

MINISTERE DE L'AGRICULTURE
ECOLE NATIONALE SUPERIEURE AGRONOMIQUE DE MONTPELLIER

THESE

Présentée à Ecole nationale supérieure agronomique de Montpellier
pour l'obtention du **DIPLÔME DE DOCTORAT**

Spécialité : Agro-économie

Formation doctorale : Economie du développement agricole, agroalimentaire et rural

Ecole doctorale : Economie et gestion de Montpellier

Laboratoire : CIRAD-Délégation aux échanges scientifiques internationaux et CIRAD TERA

**Impact de l'ajustement structurel sur
l'agriculture irriguée du delta du Sénégal**

**Tome 4
ANNEXES**

Par

Jean-François BÉLIÈRES et El Hadji Adama TOURÉ

Sous la direction de : Michel BENOIT-CATTIN

Soutenue le 22 décembre 1999 devant le jury composé de :

Mr. Philippe LACOMBE, Professeur d'économie à l'ENSA de Montpellier, Président

Mr. Michel BENOIT-CATTIN, Délégué aux échanges scientifiques internationaux du CIRAD, Directeur de thèse

Mr. Jean-Marc BOUSSARD, Directeur de recherches à l'INRA Nogent sur Marne, Rapporteur

Mr. Pierre DAUCE, Professeur d'économie à l'ENSA de Rennes, Rapporteur

Mr. Abdoulaye DIAGNE, Professeur d'économie à L'Université C.A. DIOP de Dakar, Rapporteur

Mr. Rachid DOUKKALI, Professeur d'économie à l'IAV Hassan II de Rabat, Rapporteur

Mr. Jean-Pascal PICHOT, Directeur du CIRAD TERA, Examineur

ANNEXES I

Questionnaires d'enquêtes auprès des exploitations agricoles

1. Questionnaire d'enquête pour le recensement des exploitations agricoles d'un échantillon de villages dans le delta du Sénégal (1 fiche). Voir ↗

2. Questionnaires d'enquêtes de suivi des exploitations agricoles pour une année :

- Présentation schématique des différents questionnaires (1 fiche). Voir ↗
- Fiches pour le recensement des concessions et exploitations d'un village pour tirage au sort (2 fiches). Voir ↗
- Fiches d'enquêtes sur les données structurelles et revenus autres qu'agricoles (10 fiches). Voir ↗
- Fiches d'enquêtes de parcelles riz avec itinéraire technique suivi et budget de culture (5 fiches). Voir ↗
- Fiches d'enquêtes de parcelles de riz avec seulement budget de culture (3 fiches). Voir ↗
- Fiches d'enquêtes de parcelles de tomates et autres cultures (4 fiches). Voir ↗

ANNEXES I

Questionnaires d'enquêtes auprès des exploitations agricoles

1. Questionnaire d'enquête pour le recensement des exploitations agricoles d'un échantillon de villages dans le delta du Sénégal (1 fiche). *Voir* ↪

2. Questionnaires d'enquêtes de suivi des exploitations agricoles pour une année :

- Présentation schématique des différents questionnaires (1 fiche). *Voir* ↪
- Fiches pour le recensement des concessions et exploitations d'un village pour tirage au sort (2 fiches). *Voir* ↪
- Fiches d'enquêtes sur les données structurelles et revenus autres qu'agricoles (10 fiches). *Voir* ↪
- Fiches d'enquêtes de parcelles riz avec itinéraire technique suivi et budget de culture (5 fiches). *Voir* ↪
- Fiches d'enquêtes de parcelles de riz avec seulement budget de culture (3 fiches). *Voir* ↪
- Fiches d'enquêtes de parcelles de tomates et autres cultures (4 fiches). *Voir* ↪

Recensement des Exploitations Agricoles d'un échantillon de villages du delta du Fleuve Sénégal

Nom de l'enquêteur : _____
 Date du recensement : _____ / _____ / 1996
 Heure de passage : _____

Code Village : I I I I
 Code Concession : I I I I I I
 Code Exploitation : I I I I I
 Nom du chef d'exploitation :

CARACTERISTIQUES SOCIO-DEMOGRAPHIQUES

Ethnie du chef d'exploitation:
 Sexe du C.E. : I I I
 Âge du C.E. : I I I I
 Situation matrimoniale du C.E. : I I I
 Si polygame ; combien d'épouses ? I I I I
 Si femme dans ménage polygame, mettre son rang d'épouse.

Activités et revenus annuels HORS EXPLOITATION des membres de l'exploitation

Non agricoles		Agricoles	
Activités	Revenus	Mbre (1)	Revenus

(1) : 1=Chef d'exploitation, 2=Dependant chef de ménage, 3=Epouse, 4=Dependant célibataire, 5=Autre.
L'exploitation emploie t-elle des ouvriers agricoles (Surgas) ? I I 1- Oui 2- Non
 Si oui, Combien ? CSC95 I I I I ; HIV95/96 I I I I ; CSF95/96 I I I I ; TOTAL=I I I I (2)

(2) : Mettre le nombre TOTAL de surgas employés par l'E.A. pendant les trois saisons.

Nom du chef de ménage	Nombre de personnes			Dont actifs	
	Prés.	Abs.	Total	Hom.	Fem.
1					
2					
3					
4					
5					

(3) : Etre adolescent(e) = Avoir moins de 15 ans.
Existe t-il au moins un champ commun dans l'exploitation ? I I 1- Oui 2- Non

Mode d'organisation du Njël (Unité de consommation)
 Cochez une case puis expliquez :
 1-Tout en commun avec rotation I I I
 2-Tout en commun sans rotation I I I
 3-Séparé avec communauté de grenier I I I
 4-Tout séparé I I I
 5-Commun avec grenier séparé I I I

INVENTAIRE DU FONCIER (Mettre observations)

Type d'Aménagement	Superficie et nombre de parcelles selon le type de tenure				Parcelle retirée	Parcelle récupérée	SUP. TOTALE	Code/type O.P Gérant L'UMV (4)
	1- Faire Valoir Direct	2- Reque en Prêt payant	3- Reque en Prêt gratuit	4- Donnée en Prêt payant				
1-Aménagement SAED non réhabilité					7	8		
2-Aménagement SAED réhabilité								
Extension d'un AHA								
3-SAED								
4-Périmètre irrigué Villageois (PIV)								
5-Périmètre irrigué Privé (PIP)								
6-Walo décuré "Culture Tack"								
7-Walo								
8-Diéri								
TOTAL								

(4) : 1=Section villageoise, 2=GIE de plusieurs exploitants agricoles, 3=GIE familial, 4=Foyer, 5=GP de femmes, 6=GP de femmes, 7=Autres préciser. **CHEPTEL**

EQUIPEMENTS

Transport	Tractoculture, traction attelée, GMP et autres			
	Type	Nombre	Type	Nombre
1-Vélo	6-Tract.		13-Pulvér.	
2-Charrette	7-Offset		14-Décort.	
Equine	8-Renortq.		15-M/Batt	
3-Charrette	9-Charrie		16-Batt.	
Asine	10-Houe			
4-Voiture	11-Semoir			
5-Véloino.	12-GMP			

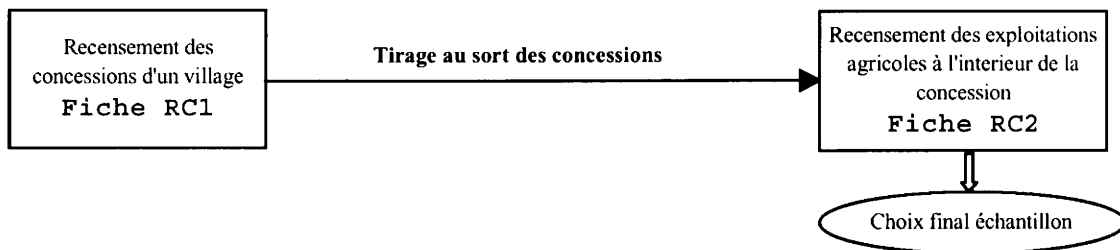
Observations : _____

Type d'Animaux	Nombre total		Dont	
	Présents	Confiés	Présents	Confiés
1-Bovins				
2-Ovins				
3-Caprins				
4-Asins				
5-Equins				
TOTAL				

Observations : _____

PRESENTATION SCHEMATIQUE DES QUESTIONNAIRES D'ENQUETES DE SUIVI DES EXPLOITATIONS AGRICOLES POUR UNE ANNEE

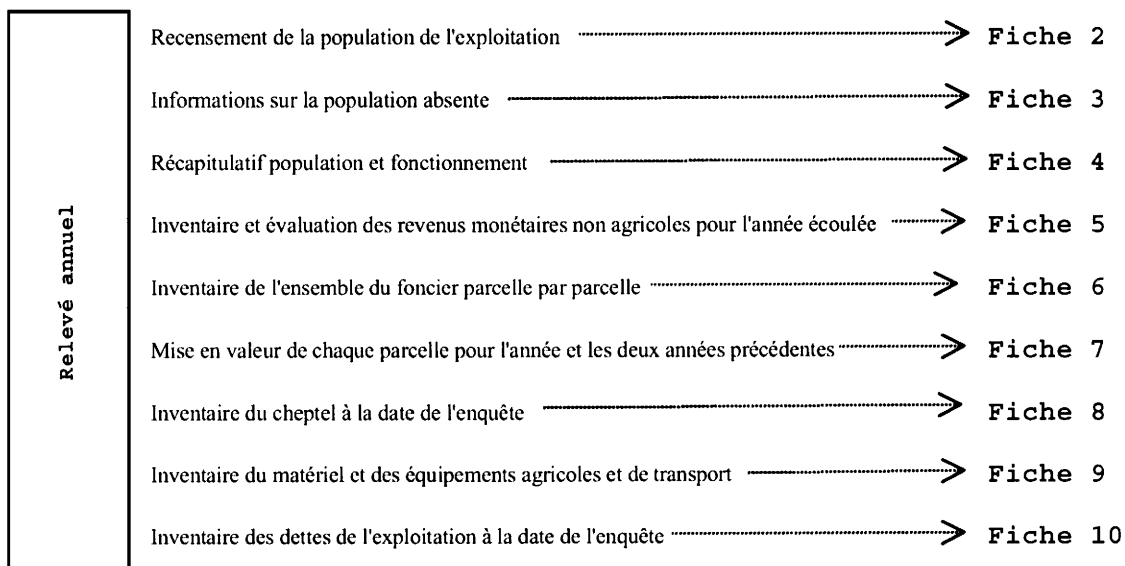
Choix



Enquête sur les données structurelles de l'exploitation (en début d'année) : population, foncier, cheptel, équipements et revenus

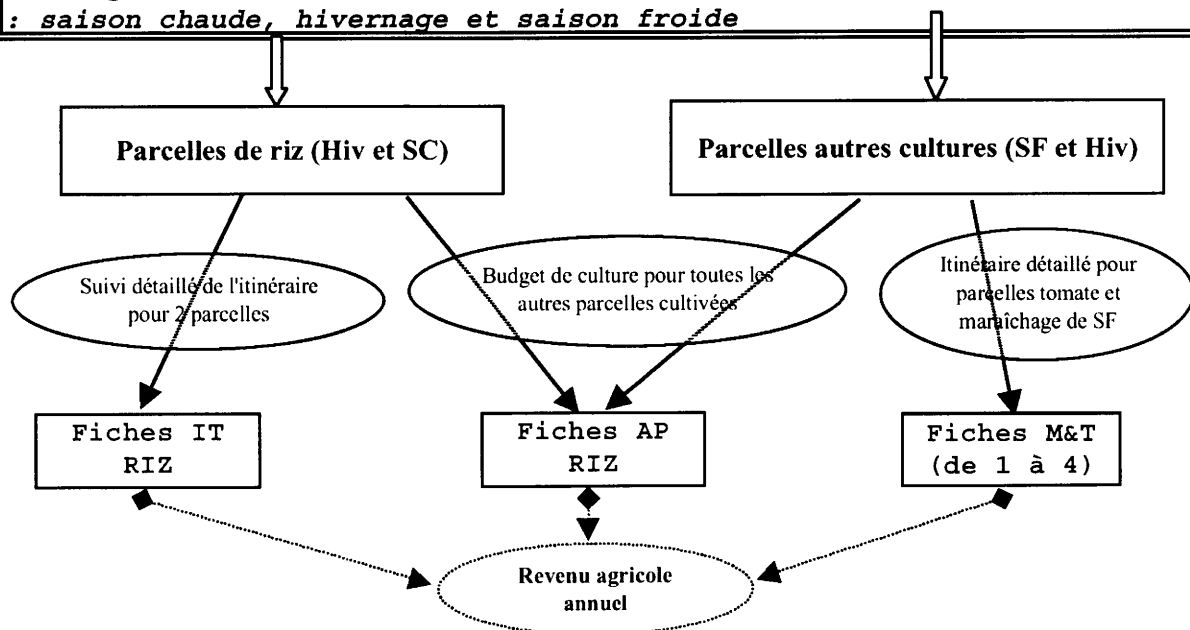
Fiche 1 : Fiche de contrôle

Caractéristiques



Suivi (ou reconstitution) de l'itinéraire technique et établissement du budget de culture de toutes les parcelles cultivées durant l'année : saison chaude, hivernage et saison froide

Itinéraires



Fiche RC1 : RECENSEMENT DES CONCESSIONS PAR VILLAGE
--

Département de :

Date de l'enquête :

Arrondissement de :

Nom de l'enquêteur :

Communauté Rurale de :

Village de :

Code I _ I _ I

Quartier de :

Personne interrogée :

N° d'ordre	Nom du chef de concession *	Nbre ** Exploitation	N° d'ordre	Nom du chef de concession*	Nbre ** Exploitation
1			34		
2			35		
3			36		
4			37		
5			38		
6			39		
7			40		
8			41		
9			42		
10			43		
11			44		
12			45		
13			46		
14			47		
15			48		
16			49		
17			50		
18			51		
19			52		
20			53		
21			54		
22			55		
23			56		
24			57		
25			58		
26			59		
27			60		
28			61		
29			62		
30			63		
31			64		
32			65		
33			66		

* Concession ou carré = Gallé en alpular, Kër en wolof, Ka en soninké

Attention à ne pas recenser les carrés administratifs déclarés pour le paiement de l'impôt, mais bien les véritables "Gallé, Kër ou Ka"

** Nombre d'exploitation dans la concession : compter les "cuisines" : Njël en wolof, Foyré en pulard, etc. y compris celle du chef de concession

ENQUETE EXPLOITATION

FICHE N° 1

Nom enquêteur : Code enquêteur : I__I__I

ANNEE :

Nom du village :

Code village I__I__I

Code exploitation I__I__I__I__I Nom du CE :

Ethnie : I__I Caste : I__I Sexe : I__I

Age ans Est-il chef de concession : Oui I__I Non I__I

Depuis quand est-il chef d'exploitation : année : 19.....

Comment est-il devenu chef de foyer : I__I

1= Succession (décès du chef d'exploitation précédent),

2=Emancipation (départ de l'exploitation d'origine),

3=Arrivée (immigration)

4=Autre précisez

Inventaire des fiches structure

	Nombre de fiches	Visa superviseur	Visa saisie
Fiche 2 : Population de l'exploitation			
Fiche 3 : Population absente			
Fiche 4 : Récapitulatif population et fonctionnement			
Fiche 5 : Revenus monétaires			
Fiche 6 : Inventaire du foncier			
Fiche 7 : Précédents culturels			
Fiche 8 : Cheptel			
Fiche 9 : Equipement			
Fiche 10 : Endettement			

Inventaire des fiches de suivi des parcelles

		Nombre de parcelles	Nbre de fiches	Visa superviseur	Visa saisie
Fiche IT RIZ (5 pages/fiche)	CSC				
Fiche IT RIZ (5 pages/fiche)	HIV				
Fiche AP RIZ (3 pages/fiche)	CSC				
Fiche AP RIZ (3 pages/fiche)	HIV				
Fiche M&T (4 pages/fiche)	HIV				
Fiche M&T (4 pages/fiche)	CSF				

Observations :

FICHE 2 : RECENSEMENT DE LA POPULATION DE L'EXPLOITATION

N° ordre	Code Exploitation	Nom et Prénom	Sexe *(1)	Age	Lien de parenté (2) avec C.E	Situat. (3) Matri. moniale	N° (4) Chef Ménage	Présent ou (5) Absent	Cultive ou (6) non	Activités non agricoles ACNA (7)	Date enquête :		Revenu de (10) l'activité	Actif agricole (11)	Parcelle irriguée (12)	Observations	
											(8)	(9)					
01																	
02																	
03																	
04																	
05																	
06																	
07																	
08																	
09																	
10																	
11																	
12																	
13																	
14																	
15																	
16																	
17																	
18																	
19																	
20																	

(1), (2), (3), (4), (5), (6), (7), (8), (9), (10), (11) et (12) voir note explicative jointe

NB Toujours commencer en 01 par le chef d'exploitation

Codes pour le remplissage de la fiche n° 2 Recensement de la Population de l'exploitation

(1) Sexe : noter M pour masculin F pour féminin.

(2) Lien de parenté noter :

pour Epouse : Ep N°d'ordre - N°d'ordre du mari.

(exemple Ep 2 - 01 = Deuxième épouse du chef d'exploitation)

pour Fils ou Fille : Fi n°d'ordre - N°père x N° mère

(exemple Fi 4 - 01 x 05) = 4ème enfant vivant du chef d'exploitation (n°01 sur la fiche) et de sa deuxième épouse (n° 05 sur la fiche).

pour Mère (ou Père ou Oncle ou Frère) : Mère N° d'ordre

(exemple Mère 01=Mère du chef d'exploitation)

Pour Enfant confié : Confié + n° du chef de ménage

(exemple Confié 08 = Enfant confié au chef de ménage n° 08 sur la fiche).

Pour Surga permanent : Surga + N° d'ordre chef de ménage,

Ne pas prendre en considération les relations de type cousin et autres.

(3) Situation matrimoniale : M = marié(e), C = célibataire, V = veuf(ve), D = divorcé(e), E=enfant.

(4) N° chef de ménage d'appartenance : noter le N° d'ordre du chef de ménage de qui dépend la personne.

(5) Présence ou absence : noter 1 pour présent permanent ou absent temporaire

0 pour absence longue durée (>1 an) ou départ définitif (mariage par exemple)

(6) Cultive ou non : noter 1 pour celui qui participe effectivement aux travaux dans les champs

0 pour celui qui ne participe pas ou ne participe qu'exceptionnellement

(7) Noter en toutes lettres l'activité non agricole menée.

(8) Coder l'activité :

1 = Ouvrier agricole pour agro-industrie,

2 = Gros commerçant ou boutiquier,

3 = banan-bana ou petit vendeur,

4 = Transporteur avec engins motorisé (camions, etc.)

5 = Employé (chauffeur, employé de commerce),

6 = Artisan (caste mais aussi mécanicien, boulanger, électricien, etc).

7 = Fonctionnaire,

8 = Employé par une O.P. agricole (pompiste, secrétaire comptable, etc.),

9 = Pêcheur,

10 = Elève ou étudiant,

11 = Marabout,

12 = Transport en charrette,

13 = Autre (n'oubliez pas d'inscrire en toute lettre le nom de l'activité)

(9) Durée ou période de l'activité non agricole : Noter la durée annuelle et la période durant laquelle l'individu exerce son activité.

(10) Revenu de l'activité : Noter 1 si l'activité non agricole lui procure un revenu

0 si l'activité ne procure pas un revenu.

(11) Actif agricole = Personne travaillant sur l'exploitation agricole :

- Noter : 1 pour un homme de plus de 15 ans travaillant à plein temps sur l'exploitation

FICHE n° 6 : INVENTAIRE DU FONCIER

Exploitation I I I I I

N° parc. elle	Gestionnaire		Superficie Totale (ha)	Type de terre *(2)	Type parcelle (3)	Type tenure *(4)	Localisation de la parcelle		Système pomp. (7)	Org. Pays. gérant l'UMV		Org. Pays. gérant l'aménagt		Etat parcelle *(9)	OBSERVATIONS *(10)
	Nom	Type *(1)					Nom	Aménagement		Type (5)	Source d'eau (6)	Nom	Type (8)		
01															
02															
03															
04															
05															
06															
07															
08															
09															
10															
11															
12															
13															
14															
15															
16															
17															
18															
19															
20															

(1) Type de gestionnaire 1: Chef d'exploitation, 2: Chef de ménage dépendant, 3: Epouse, 4: Dépendant célibataire, 5: Autre.

(2) Type de terre : 1= Sup. aménagée et déjà cultivée, 2=Sup. aménagée jamais cultivée, 3=Walo non aménagé et non cultivé, 4=Walo cultivé en décrue, 5=Falo cultivé en décrue, 5=Djéri cultivé en décrue, 6=Autre (précisez).

(3) Type de parcelle : 1: Champ commun familial, 2: Champ individuel, 3: Gestion collective hors exploitation (ex: champ collectif gp de femmes, champ collectif de GIE où il n'y a pas de parcelles individuelles), 4: autres (précisez.)

(4) Type de tenure : 1: Faire valoir direct, 2: Champ reçu en prêt payant, 3: Champ reçu en prêt gratuit, 4: Champ donné en prêt payant, 5: Champ donné en prêt gratuit,

(5) Type de tenure : 1: Faire valoir direct, 2: Champ reçu en prêt payant, 3: Champ reçu en prêt gratuit, 4: Champ donné en prêt payant, 5: Champ donné en prêt gratuit,

(6) Alternance familiale, 7: Alternance collective, 8: Champ reçu en rempétien, 9: Champ donné en rempétien, 10: Champ récupéré après paiement exigible, 11 Champs retiré pour non paiement exigibles, 12 Autre précisez

(7) Périmètre hors SAED (aménagement sur initiative privée), 3: Petit périmètre SAED (PIV aménagé sur initiative publique),

(8) Indiquez le système de pompage : 1=Station de pompage (canal CSS en gravitaire), 4= Autre précisez

(9) Type d'organisation paysanne : 1= Section villageoise, 2=GP de section villageoise, 3=GIE de plusieurs exploitants agricoles, 4=GIE Familial, 5=Foyer, 6=GP ou GIE de femmes, 7= Fédération ou Union de GIE, 8= Autres précisez.

(10) Etat de la parcelle (possibilité d'utilisation de plusieurs codes) : 0: Bon état, 1: Pb de planage, 2: Pb d'irrigation, 3: Pb de salinité, 4: Pb de sol filtrant, 5: Entretien, 6: PB de drainage, 7: Autre

(10) Observations : notez notamment les remarques concernant l'état de la parcelle, les coûts et modes de paiement pour les parcelles empruntées ou prêtées, etc.

Exploitation I I I I I I **FICHE n° 7 : PRECEDENTS CULTURAUX**

N° par. elle	Superficie Totale (ha)	Type de terre *(2)	Si non cultivé 96/97 et 97/98		ANNEE 96/97				ANNEE 97/98				OBSERVATIONS							
			Dernière année .+ Sais de cultur	Raison de non exploitation depuis	H 96/97 S (ha)	SF 96/97 S (ha)	SC 97 S (ha)	Raison Non Exploit.	Code	H 97/98 S (ha)	Cult.	SF 97/98 S (ha)		SC 98 S (ha)	Raison Non Exploit.	Code				
01																				
02																				
03																				
04																				
05																				
06																				
07																				
08																				
09																				
10																				
11																				
12																				
13																				
14																				
15																				
16																				
17																				
18																				
19																				
20																				

(2) : Type de terre : 1= Sup.aménagée et déjà cultivée, 2=Sup. aménagée jamais cultivée, 3=Walo non aménagé et non cultivé, 4=Walo cultivé en décrue, 5=Falo cultivé en décrue, 5=Diéri cultivé en pluvial, 6=Autre (précisez).
 Raison de non exploitation : Notez en toutes lettres la raison de non exploitation. Si vous manquez de place poursuivre dans observation

Vous devez porter une raison de non exploitation à chaque fois qu'une parcelle n'est pas cultivée EN TOTALITE au moins une fois par an.
 Les codes de raisons de non exploitation seront portés plus tard, mais déjà vous pouvez en inscrire les suivants

- 0:Superficie exploitée en totalité au moins une fois dans l'année. 1:Jachère (pour Walo ou Diéri), 2:Manque de pluie (Diéri), 3:Manque de crue (Walo ou Falo), 5:Manque de financement (Irrigué), 6: Pas GMP ou GMP en panne (Irrigué),
- 7:Problèmes liés à l'aménagement : l'eau n'arrive pas à la parcelle ou sur une partie de la parcelle (Irrigué), 8:Enherbement excessif (Irrigué), 9:Travaux réhabilitation (Irrigué),
- 10:Problème liés à l'organisation de producteurs (Irrigué), 11:Manque de main d'oeuvre.

Culture noter : Rs pour riz semé, Rr pour riz repiqué, To pour tomate, Oi pour oignon, Ms pour Maïs, So pour sorgho (ou gros mil), Mi pour Mil (petit mil ou mil souma), Mar pour maraichage, Be pour Béref, Ar pour Arachide.
 Si association de cultures noter les cultures avec un + entre (Exemple : Mjt+Ar pour Mil plus arachide, To+Oi pour Tomates plus Oignon)

Fiche n°8 : RECENSEMENT DU CHEPTEL DE L'EXPLOITATION

Code Exploitation I _ I _ I _ I _ I

Date de l'enquête:/...../.....

Rappel Nom Chef d'Exploitation

Nombre de propriétaires d'animaux au sein de l'exploitation : I _ I _ I

I. CHEPTEL DE TRAIT PRESENT SUR L'EXPLOITATION

Attention : les animaux inventoriés ici ne doivent pas être repris dans le tableau suivant.

Type d'animaux	Nombre	Année et conditions d'acquisition				Observations (Précisez si les animaux sont effectivement utilisés et pour quels travaux)
		Année	Prix'achat	Origine (1)	Mode de paiement (2)	
Bovins						
Chevaux						
Anes						
Buffles						

(1) Origine indiquez l'origine de l'animal : exploitation, projet (précisez), ou autre

(2) Mode paiement : à crédit (si oui précisez le montant, au comptant, etc..)

II. AUTRE CHEPTEL PRESENT SUR L'EXPLOITATION (hors Cheptel de trait)

Animaux par sexe	Bovins		Ovins		Caprins		Chevaux . (5)	Anes . (5)	Cham. . (5)	Autres . (5)
	Jeunes (1)	Adultes (2)	Jeunes (3)	Adultes(4)	Jeunes (3)	Adultes(4)				
Mâles										
Femelles										
Total										

(1) Bovins jeunes = bovins < à 3 ans

(2) Bovins adultes = bovins > à 3 ans

(3) Ovins ou caprins jeunes = ovins ou caprins < à 1 an

(4) Ovins ou caprins adultes = ovins ou caprins > à 1 an

(5) Chevaux, Anes et Chameaux pas de distinction

III. CHEPTEL CONFIE

	BOVINS	OVINS	CAPRINS
Nombre			
Coût du confiage			
Modalités de paiement			
Observations			

FICHE n° 9 : INVENTAIRE DE L'EQUIPEMENT

Code Exploitation I _ I _ I _ I _ I _ I _ I

Date de l'enquête:/...../.....

1) Matériel Traction Animale (une ligne par matériel)

N° Ordre	Nom Equipement	Code *	Nombre	Etat Actuel (1)	Acquisition			Origine (4)	Traction (5)	Utilisation (6)	Observations
					Année	Etat (2)	Prix				

1) Matériel Motorisé (une ligne par matériel) et autres équipements

N° Ordre	Nom Equipement	Code **	Marque	Etat Actuel (1)	Type	Etat Actuel (1)	Acquisition			Observations
							Année	Etat (2)	Prix	

* Liste et code matériel traction animale 1:Charrue, 2:Houe, 3:Butteur-billonneur, 4:Semoir, 5:Souleuse, 6:Charrue, 7:Autre
 ** Liste et code matériel motrisé : 1:Tracteur, 2:Offset, 3:Charrue, 4:Billonneuse, 5:Remorque, 6:GMP, 7:Batteuse, 8:Moissonneuse-batteuse, 9:Décortiqueuse, 10:Moulin, 11:Voiture, 12:Camionette, 13:Camion, 14:Mobylette, 15:Vélo, 16:Pulvérisateur, 17 autre.

(1) Etat actuel : 1:Fonctionnel 2:Panne occasionnelle 3:Panne grave 4:Hors d'usage
 (2) Etat à l'achat : 1:Neuf, 2:Occasion (deuxième main)
 (3) Mode d'acquisition : précisez le mode de paiement : comptant, crédit bancaire, crédit fournisseur, ou don si don ou crédit notez organisme et montant emprunté ou montant subvention
 (4) Origine : Noter le nom et la ville du fournisseur, si fabrication locale noter fabrication locale + la ville, si matériel acheté d'occasion précisez la ville, si projet ou ONG porter le nom.
 (5) Type de traction : 1:Bovine ou Buffle, 2:Equine 3:Asine
 (6) Utilisation : 1:Utilisé régulièrement sur l'exploitation seulement, 2:Utilisé régulièrement sur l'exploitation+ prestations de services 3:Utilisé occasionnellement, 4:N'est plus utilisé depuis longtemps

Suivi de l'itinéraire technique d'une parcelle irriguée

FICHE IT RIZ page 1

Suivi de l'itinéraire technique d'une parcelle irriguée

page 1

Rappel Nom chef d'exploitation : _____

N° de parcelle I__I__I

Campagne : _____

Nom du gestionnaire parcelle : _____

Localisation parcelle : _____

Précédents culturaux	Saisons	CSC	HIV	CSC	CSF
Spéculation					
Superficie cultivée					
Production en tonnes					

Superficie totale de la parcelle : I__I__I, I__I__I ha

Superficie cultivée : I__I__I, I__I__I ha

Culture :

Variété :

Si écart entre cultivé et récolté : raison des sinistres :

OPERATIONS CULTURALES	DUREE		Quantité et coût du travail				Produits ou services utilisés			Observations
	Date début	Durée en jours	M.O. Familiale		M.O. Extérieure	Nom	Quantité et unité	Coût Total	Mode de paiement *	
			Hom.	Fem.						
1) Préparation de la parcelle										
Entretien mécanique de l'aménagement										
Labour mécanique										
Planage mécanique										
Premier Offsétage										
Deuxième Offsétage										
Réfection et entretien manuel										
Autre trvx manuels:.....										
Autre :										
2) Irrigations										
Première irrigation										
Autres irrigations : Nbre :										
Rajouts : nbre :										
Premier drainage :										
Dernier drainage :										
Autres drainage : Nbre :										

* indiquer : bons CNCAS, ou en espèces au comptant, ou par dette auprès d'un fournisseur (ex: SENCHIM, commerçant, etc.) dans ce cas indiquez le mode de remboursement (en espèces ou en nature), payé en nature.

OPERATIONS CULTURALES	DUREE		Quantité et coût du travail				Nom	Produit ou service utilisés		Mode de paiement *	Observations	
	Date début	en jours	M.O. Familiale	M.O. Extérieure	Hom.	Fem.		Enf.	Quantité			Coûts
3) Coûts Irrigation												
Location GMP												
Carburants (gas-oil +huile)												
Electricité												
Salaires pompiste												
Entretien et pièces détachées												
Amortissements												
Autres :												
Autres :												
Coût total irrigation payé												
4) Semis												
Premier semis Variété :												
Deuxième semis Variété :												
Repiquage												
5) Fertilisation												
Premier épandage												
							18 - 46	KG		Fcfa		
							Urée	KG		Fcfa		
							Autre :	KG		Fcfa		
							Urée	KG		Fcfa		
							Autre :	KG		Fcfa		
Deuxième épandage												
Troisième épandage												

* indiquer : bons CNCAS, ou en espèces au comptant, ou par dette auprès d'un fournisseur (ex: SENCHIM, commerçant, etc.) dans ce cas indiquez le mode de remboursement (en espèces ou en nature), payé en nature.

QUANTITES RECOLTEES ET DESTINATION DE LA PRODUCTION DE LA PARCELLE

Parcelle N° 1 1 1 1

1) Superficie récoltée : 1 1 1 1 ha Si écart avec la superficie cultivée, donner les raisons :

2) Quantités prélevées avant la récolte

* Y-a-t-il eu des prélèvements avant la récolte ?.....

NB : Les prélèvements avant récolte ne peuvent concerner que de petites quantités.

Objet	Nbre	PU	Total	Prix de cession
Autoconsommation	sacs	en KG		
Dons				
Vente				
Autres				
Total prélèvements avant récolte				

3) Quantités récoltées (récoltées et battues)

Type	P. Unit.	Nombre sacs	Poids total	Observations
T1		sacs	kg	
T2		sacs	kg	
TOTAL RECOLTE				
Manuel				
Battage Mécanique				
Moisson. Battuse				
Mixte				
PRODUCTION TOTALE PARCELLE PT = pr + par + pgl				
sacs				
kg				
Prélèvements avant la récolte				
par				
sacs				
kg				
Glanage si non compris dans la quantité récoltée				
pgl				
sacs				
kg				
PRODUCTION TOTALE PARCELLE PT = pr + par + pgl				
sacs				
kg				

Rendement calculé sur superficie cultivée : 1 1 1 1 Kg/ha

Rendement calculé sur superficie récoltée : 1 1 1 1 Kg/ha

Si rendement sur récolte < 3 000 kg/ha raisons du faible rendement :

4) Quantités utilisées pour paiement des charges en nature (récolte, battage, vannage, transport, etc.) :

NB : concerner les charges effectivement payées en nature, si vente pour paiement en espèces voir plus loin

Objet	Observations	Nbre	PU	Total	en KG
Récolte manuelle (idem)		sacs			
Battage mécanique (idem)		sacs			
Battage manuelle (idem)		sacs			
Moissonage battage		sacs			
Vannage (idem)		sacs			
Transport (idem)		sacs			
Autres (précisez)		sacs			
Total pour charges payées en nature					
PCN					
Quantités					
PU					
Total					
Coût					

5) Autres prélèvements bord de champs

NB concerne les quantités de paddy sorties de l'exploitation juste après mise en sac

Objet	Observations (précisez l'objet)	Nbre	PU	Total	en KG
Autoconsommation (ne peut pas concerner de grandes quantités)		sacs			
Assakal		sacs			
Paiement rempétien (location de la terre)		sacs			
Dons à qui et pourquoi		sacs			
Remb. dettes hors CNCAS, hors Senchim	Précisez le montant en FCA de la dette remboursée :				
Objet de la dette					
Objet de la dette					
Objet de la dette					
Autres (précisez)					
Autres (précisez)					
Total autres prélèvements bord champ					
PAP					
Nbre de sacs					
Total					
en KG					

Récapitulatif :

Production Totale	PT				kg
- Prélèvement avant récolte	par				kg
- Paiement charges en nature	PCN				kg
- Autres prélèvements bord de champ	PAP				kg
Production commercialisable	PC = PT - par - PCN - PAP				kg

Observations :

Suivi de l'itinéraire technique d'une parcelle irriguée

Rappel code exploitation : _____

Parcelle N° _____

FICHE IT RIZ Page 5

Rappel production commercialisable

PC

sacs

Kg

Nom de l'O.P. qui collecte l'exigible		Montant en F	Montant en kg	de paddy	Observations
CNCAS en cours	F				
CNCAS arrêtés	F				
Fournisseur	F				
UNION de l'aménagement	F				
Autre (précisez) : _____	F				
Autre (précisez) : _____	F				
Total Exigible					

Remarques :

§) Vente aux secos et remboursement des exigibles

Quantités paddy amenées aux secos pour vente	Nbre sacs	Poids Unit.	TOTAL KG		Prix U. de vente	Prix total de vente	Nom et type* de l'acquéreur
			Prix Unitaire	Prix total			
Vente 1			kg	F/kg	F		
Vente 2			kg	F/kg	F		
Vente 3			kg	F/kg	F		
Total amené aux secos							

* Type = Rizier, Bana-Bana, Commerçant, autres précisez

Le producteur a-t-il remboursé tous ses exigibles : Outil Non ||

Si non : Quelle est la part qu'il a remboursé ? : _____ %

Fourquoi et comment compte-t-il faire ? :

§) Ventes hors secos de riz paddy

Paddy décortiqué	Nbre sacs	Poids Total	Coût décort.	Riz blanc obtenu	Quantité	Vente de riz blanc		Nom et type* de l'acquéreur
						Prix Unitaire de vente	Prix total de vente	
Vente 1				kg	F/kg	F		
Vente 2				kg	F/kg	F		
Vente 3				kg	F/kg	F		
Total vendu riz paddy hors secos								

§) Ventes hors secos en riz blanc

Paddy décortiqué	Nbre sacs	Poids Total	Coût décort.	Riz blanc obtenu	Quantité	Vente de riz blanc		Nom et type* de l'acquéreur
						Prix Unitaire de vente	Prix total de vente	
Vente 1				kg	F/kg	F		
Vente 2				kg	F/kg	F		
Vente 3				kg	F/kg	F		
Total riz blanc								

§) Quantités stockées dans l'exploitation en paddy

Quantité stockée dans l'exploitation		Nbre de sacs	Total en KG

Vente à des commerçants : _____ kg		Consommation familiale : _____ kg		Autres (précisez) : _____ kg	
Quantité stockée dans l'exploitation	=				
Total riz blanc	-				
Total vendu riz paddy hors secos	-				
Total amené aux secos	-				
Production commercialisable					
Vérification :		Nbre de sacs	Quantités de paddy		

Quelle sera l'utilisation du stock :

SAED/DPDR Suivi E.A.

Fiche Autres Parcelles Cultivées en riz Page 1

Code Exploitation : I I I I I Parcelle N° I I I I Saison de culture : CSC... [] HIV..... []
 Nom gestionnaire : Type de gestionnaire : I I Mode de faire valoir : I I
 Si regroupement de parcelles : Nombre de parcelles : I I et n° de toutes les parcelles : I I
Rappel concernant la (les) parcelle(s) : (NB reprendre les codes des autres fiches)
 Aménagement : Nom Type I I I Nom O.P. qui gère : Code I I I I I I
 Origine de l'eau : Type : Fleuve [] Axe [] Drain [] CSS[] Mode de pompage : Station [] GMP[] CSS [] Autre []
 Si GMP précisez la superficie totale irriguée par le GMP durant cette saison :ha
 O.P. qui gère l'U.M.V. : Nom Type : I I I Code I I I I I I
 Mode de drainage de la parcelle : Gravitaire avec station d'exhaure [] Gravitaire sans station exhaure [] Evaporation [] Autre []
 Superficie cultivée : ha Culture et variétés : C=I I V=I I I I Date semis :/...../199 .
 Raison de l'ecart entre superficie cultivée et récoltée : Mode semis : I I
 Superficie récoltée : ha Code : I I Type semences : I I I

Charges de production avant récolte	Prix Unitaire	Quantité	Montant Total	dont CNCAS	dont (a) Autre Dette	dont Espèces	Autres modes paiement
							Montant et mode
* Réfection ou réalisation d'aménagement							
* Labour							
* Offsetage							
* Autres travaux mécanisés de préparation sol							
* Main d'oeuvre salariée préparation de sol							
* Semences (précisez origine).....							
* Engrais 18.46.00							
* Engrais Urée							
* Autre engrais (précisez).....							
* Désherbant Propanyl							
* Désherbant Weedone							
* Furdan							
* Autres produits (précisez).....							
* Irrigation :							
* Location GMP							
* Carburant + Lubrifiants							
* Electricité							
* Salaire pompiste							
* Entretien et pièces détachées (GMP ou Station)							
* Amortissements							
* Entretien aménagements							
* Autre1 : précisez.....							
* Autre2 : précisez.....							
* Montant total Irrigation :							
* Main d'oeuvre salariée payée à la tâche ou journaliers.							
* Main d'oeuvre surga payé à la campagne							
* Epannage herbicide ou insecticide							
* Transport d'intrants							
* Fonctionnement O.P.							
*							
*							
*							
* Intérêts CNCAS : (..... F X %)							
TOTAL							

(a) : Autre emprunt ou dette fournisseur : préciser dans colonne droite le nom du prêteur et sa fonction (par ex : SENCHIM fournisseur, ou UNIONhydraulique).

Récapitulatif Financement et mode de paiement

Financements	dette CNCAS	dette Fournisseur	UNION				
Emprunt campagne	F		F	F			
Intérêts campagne	F		F	F	Dettes autre 1	Dettes autre 2	
Arriérés	F		F	F	Dettes autre 1	Comptant	
Frais de dossier	F		F				Total
Total/origine	F	F	F	F	F	F	F

Mode paiement*

* Mode de paiement : Nature en fin de campagne, Espèces, Autres précisez

SAED/DPDR Suivi E.A.

Fiche Autres Parcelles Cultivées en riz Page 2

Code exploitation I _ _ _ _ _

Code parcelles: I _ _ _ _ _ I _ _ _ _ _

§ Quantités prélevées avant la récolte

NB : Les prélèvements avant récolte ne peuvent concerner que de petites quantités.

Objet	Nbre sacs	Quantités de paddy		Prix de cession
		PU sac	Total	
Autoconsommation				Kg
Dons I				Kg
Vente I				F/kg
Autres				F/kg
Total prélèvements avant récolte				Kg

§ Production de la parcelle :

Date de la récolte :/...../199...

Mode de battage

 Manuel Batteuse Mécanique Moissonn. Batteuse Mixte

Type	P.Unit.	Nombre de sacs	Poids total
T1		sacs	Kg
T2		sacs	Kg
TOTAL RECOLTE		pr	sacs
Prélèvements avant la récolte		par	sacs
Glanage (si non compris dans récolte)		pgl	sacs
PRODUCTION TOTALE PARCELLE PT = pr + par + pgl		sacs	Kg

Rendement calculé sur superficie cultivée : I _ _ _ _ _ Kg/ha

Rendement calculé sur superficie récoltée : I _ _ _ _ _ Kg/ha

Si rendement sur récolté < 3 500 kg/ha raisons du faible rendement :

§) Charges payées bord de champs (récolte et post-récolte)

* Date de la récolte :/...../199...

Opérations de récolte et post-récolte				Si paiement en nature Quantités de paddy			Si paiement en espèces
	Qté M.O. Extér. en Homme/jour	Nourriture *Repas/jour	Mode de Paiement	Nbre sacs	PU sac	Total paddy KG	Total payé en FCFA
* Récolte manuelle et mise en meule							
* Battage manuel							
* Battage mécanique	Mode de paiement :						
* Moissonnage-battage	Mode de paiement :						
* Vannage	Mode de paiement :						
* Mise en sac	Mode de paiement :						
* Transport récolte	Mode de paiement :						
* Manutention secco	Mode de paiement :						
* Autre Charge (précisez)	Mode de paiement :						
Total Charges récolte et post-récolte							

Observations et commentaires : (notamment problèmes à la récolte)

5) Autres prélèvements bord de champs

NB concerne les quantités de paddy sorties de l'exploitation juste après mise en sac

Objet	Observations (précisez l'objet)	Quantités			
		Nbre sacs	PU sac	Total KG	Coût Total
Autoconsommation (ne peut pas concerner de grandes quantités)					
Assakal (Zakat)					
Paiement perpétuel (location de la terre)					
Dons à qui et pourquoi					
Remb. dettes hors CNCAS, hors Senchim	Précisez le montant en FCFA de la dette remboursée :				
Objet de la dette					
Objet de la dette					
Autres (précisez)					
Total autres prélèvements bord champ		PAP			

Récapitulatif :

		Nbre de sacs	Total en KG
Production Totale	PT		Kg
- Prélèvement avant récolte	par		Kg
- Paiement charges en nature	PCN		Kg
- Autres prélèvements bord de champ	PAP		Kg
Production commercialisable	PC = PT - par - PCN - PAP		Kg

Observations :

SAED/DPDR Suivi E.A.

Fiche Autres Parcelles Cultivées en riz Page 3

Rappel code exploitation : I I I I I

Parcelle N° I I I I I I I I I I

Rappel production commercialisable PC sacs Kg

§) Montant des exigibles

Nom de l'O.P. qui collecte l'exigible	Nom de l'organisme de crédit ou fournisseur	Montant en F	Montant en kg de paddy	Observations
	CNCAS en cours	F	Kg	
	CNCAS arriérés	F	Kg	
	Fournisseur	F	Kg	
	UNION de l'aménagement	F	Kg	
	Autre(précisez) :	F	Kg	
	Autre(précisez) :	F	Kg	
Total Exigible		F	Kg	

Remarques :

§) Vente aux secco et remboursement des exigibles

Quantités paddy amenées aux secco pour vente	Nbre sacs	Poids Unit.	TOTAL KG	Prix U. vente	Prix total de vente	Nom et type* de l'acquéreur
Nom O.P. contrôlant les secco			Kg	F/kg	F	
			Kg	F/kg	F	
			KG	F/kg	F	
Total amené aux secco			KG		F	

* Type = Rizier, Bana-Bana, Commerçant, autres précisez

Le producteur a-t-il remboursé tous ses exigibles : Oui[] Non []

Si non : Quelle est la part qu'il a remboursé ? : %

Pourquoi et comment compte-t-il faire ? :

§) Ventes hors secco de riz paddy

	Nbre sacs	Poids Unit.	TOTAL KG	Prix Unitaire de vente	Prix total de vente	Nom et type* de l'acquéreur
Vente 1			Kg	F/kg	F	
Vente 2			Kg	F/kg	F	
Vente 3			Kg	F/kg	F	
Total vendu riz paddy hors secco			KG			

§) Ventes hors secco en riz blanc

	Paddy décortiqué			Riz blanc obtenu	Vente de riz blanc		
	Nbre sacs	Poids Total	Coût décort.		Quantité	Prix Unitaire de vente	Prix total de vente
Vente 1				Kg	F/kg	F	
Vente 2				Kg	F/kg	F	
Vente 3				Kg	F/kg	F	
Total riz blanc				KG			

§) Quantités stockées dans l'exploitation en paddy

Quantité stockée dans l'exploitation Nbre de sacs Total en KG Kg

Vérification :	Nbre de sacs	Quantités de paddy
Production commercialisable		kg
- Total amené aux secco		kg
- Total vendu riz paddy hors secco		kg
- Total riz blanc		kg
= Quantité stockée dans l'exploitation		kg

Quelle sera l'utilisation du stock : Consommation familiale : kg

Vente à des commerçants : kg

Autres (précisez)..... kg

Code exploitation _____ **Rappel Nom chef d'exploitation :** _____ **N° de parcelle** _____

Nom du gestionnaire parcelle : _____ Localisation parcelle : _____ Campagne : _____

Superficie totale de la parcelle : _____ ha

Superficie cultivée : _____ ha

Cultures principales : _____

Cultures secondaires : _____

Variétés/culture : C..... V.....

Variétés/culture : C..... V.....

Variétés/culture : C..... V.....

Précédents culturaux : _____ HIV..... CSC..... HIV..... CSC..... CSF..... CSF.....

Spéculation : _____

Superficie cultivée : _____

Production en tonnes : _____

Donnez des explications concernant la conduite de la culture : _____

Si Tomate : Contrat avec : _____ SOCAS _____ SNTI _____ Autre : précisez _____

Main d'oeuvre travaillant sur la parcelle, mode de rémunération et montant des rémunérations

Le gestionnaire a-t-il embauché des surg. : Oui Non Durée d'embauche : Mode de rémunération : Montant rémunération : Nourriture :

Autre main d'oeuvre :

OPERATIONS CULTURALES	DUREE		Quantité et coût du travail				Produits ou services utilisés			Observations
	Date début	Durée en jours	M.O. Familiale	M.O. Extérieure	Coût Total	Mode de paiement **	Quantité et unité	Coût Total	Mode de paiement **	
1) Travaux de pépinière										
Préparation de la pépinière										
Semis 1										* espèces + variétés
Semis 2										
Semis 3										
Arrosage (précisez mode, durée et nombre)										
Traitements (nombre)										
Dés herbages										
Autre (précisez)										

** indiquer : bons CNCAS, ou en espèces au comptant, ou par dette auprès d'un fournisseur (ex: SOCAS, SNTI, commerçant, etc.) dans ce cas indiquez le mode de remboursement (en espèces ou en nature), payé en nature.

Rappel code exploitation 1_1_1_1_1_1

Rappel n° parcelle 1_1_1_1

Fiche M&T2

OPERATIONS CULTURALES	DUREE		Quantité et coût du travail				Nom	Produit ou service utilisés			Observations	
	Date début	Durée en jours	M.O. Familiale	M.O. Extérieure	Hom.	Enf.		Fern.	Quantité	Coût Total		Mode de paiement **
1) Préparation de la parcelle												
Entretien mécanique de l'aménagement												
Labour mécanique												
Offsetage (passage simple)												
Offsetage (2 passages)												
Billonage												
Réfection billons et entretien manuel												
Autre :												
2) Irrigations												
Première irrigation												
Autres irrigations : Nbre :												
Autres												
3) Coûts Irrigation												
Location GMP												
Carburants (gas-oil +huile)												
Electricité												
Salaire pompiste												
Entretien et pièces détachés												
Amortissements												
Autres :												
Autres :												
Coût total irrigation payé												

** indiquer : bons CNCAS, ou en espèces au comptant, ou par dette auprès d'un fournisseur (ex: SOCAS, SNITI, commerçant, etc.) dans ce cas indiquez le mode de remboursement (en espèces ou en nature), payé en nature.

ANNEXE 2 : Quelques résultats sur l'échantillon d'exploitations agricoles suivies
Représentativité de l'échantillon des superficies cultivées en riz

Année 1993		<i>Délégation</i>		<i>Echantillon</i>		<i>Représentativité</i>
Type d'aménagements		<i>ha</i>	%	<i>ha</i>	%	%
GA publics non transférés		2 629	11%	0,00	0%	0,0%
GA publics transférés		6 116	25%	196,87	34%	3,2%
Extensions de GA publics		814	3%	61,96	11%	7,6%
	Privés	13 195	54%	316,78	55%	2,4%
	Gravitaires	1 743	7%	0,00	0%	0,0%
Ensemble délégation		24 497	100%	575,61	100%	2,3%

Année 1994		<i>Délégation</i>		<i>Echantillon</i>		<i>Représentativité</i>
Type d'aménagements		<i>ha</i>	%	<i>ha</i>	%	%
GA publics non transférés		2 923	15%	14,00	3%	0,5%
GA publics transférés		6 211	32%	240,00	48%	3,9%
Extensions de GA publics		960	5%	99,00	20%	10,3%
	Privés	7 587	39%	150,00	30%	2,0%
	Gravitaires	1 836	9%	0,00	0%	0,0%
Ensemble délégation		19 516	100%	504,00	100%	2,6%

Année 1995		<i>Délégation</i>		<i>Echantillon</i>		<i>Représentativité</i>
Type d'aménagements		<i>ha</i>	%	<i>ha</i>	%	%
GA publics non transférés		2 413	13%	15,59	4%	0,6%
GA publics transférés		6 886	38%	193,85	51%	2,8%
Extensions de GA publics		788	4%	63,20	17%	8,0%
	Privés	6 576	36%	104,77	28%	1,6%
	Gravitaires	1 522	8%	0,00	0%	0,0%
Ensemble délégation		18 185	100%	377,41	100%	2,1%

Année 1996		<i>Délégation</i>		<i>Echantillon</i>		<i>Représentativité</i>
Type d'aménagements		<i>ha</i>	%	<i>ha</i>	%	%
GA publics non transférés		1 803	12%	23,62	6%	1,3%
GA publics transférés		6 023	41%	236,87	55%	3,9%
Extensions de GA publics		419	3%	23,24	5%	5,5%
	Privés	5 297	36%	125,67	29%	2,4%
	Gravitaires	1 305	9%	19,53	5%	1,5%
Ensemble délégation		14 847	100%	428,93	100%	2,9%

Année 1997		<i>Délégation</i>		<i>Echantillon</i>		<i>Représentativité</i>
Type d'aménagements		<i>ha</i>	%	<i>ha</i>	%	%
GA publics non transférés		2 190	13%	17,03	5%	0,8%
GA publics transférés		6 604	39%	198,08	55%	3,0%
Extensions de GA publics		1 507	9%	12,81	4%	0,9%
	Privés	5 372	32%	112,62	31%	2,1%
	Gravitaires	1 370	8%	17,03	5%	1,2%
Ensemble délégation		17 042	100%	357,57	100%	2,1%

Période de suivi 1993 - 1997		<i>Délégation</i>		<i>Echantillon</i>		<i>Représentativité</i>
Type d'aménagements		<i>ha</i>	%	<i>ha</i>	%	%
GA publics non transférés		11 958	13%	70,24	3%	0,6%
GA publics transférés		31 840	34%	1 065,67	48%	3,3%
Extensions de GA publics		4 488	5%	260,21	12%	5,8%
	Privés	38 027	40%	809,84	36%	2,1%
	Gravitaires	7 776	8%	36,56	2%	0,5%
Ensemble délégation		94 088	100%	2 242,52	100%	2,4%

Evolution de la représentativité	1993	1994	1995	1996	1997
GA publics non transférés	0,0%	0,5%	0,6%	1,3%	0,8%
GA publics transférés	3,2%	3,9%	2,8%	3,9%	3,0%
Extensions de GA publics	7,6%	10,3%	8,0%	5,5%	0,9%
Privés	2,4%	2,0%	1,6%	2,4%	2,1%
Gravitaires	0,0%	0,0%	0,0%	1,5%	1,2%
Ensemble délégation	2,3%	2,6%	2,1%	2,9%	2,1%

Représentativité de l'échantillon des superficies en cultures de diversification

Année 1993	Délégation		Echantillon		Représentativité
	ha	%	ha	%	%
Riz	24 497	97%	575,61	100%	2,3%
Tomate	691	3%	0,00	0%	0,0%
Autres cultures	179	1%	0,00	0%	0,0%
Total	25367	100%	575,61	100%	2,3%

Année 1994	Délégation		Echantillon		Représentativité
	ha	%	ha	%	%
Riz	19 516	93%	503,57	88%	2,6%
Tomate	1 237	6%	40,03	7%	3,2%
Autres cultures	202	1%	26,85	5%	13,3%
Total	20955	100%	570,45	100%	2,7%

Année 1995	Délégation		Echantillon		Représentativité
	ha	%	ha	%	%
Riz	18 185	94%	377,41	85%	2,1%
Tomate	924	5%	40,03	9%	4,3%
Autres cultures	197	1%	26,85	6%	13,6%
Total	19306	100%	444,29	100%	2,3%

Année 1996	Délégation		Echantillon		Représentativité
	ha	%	ha	%	%
Riz	14 847	90%	428,93	91%	2,9%
Tomate	756	5%	31,45	7%	4,2%
Autres cultures	924	6%	8,91	2%	1,0%
Total	16527,2	100%	469,29	100%	2,8%

Année 1997	Délégation		Echantillon		Représentativité
	ha	%	ha	%	%
Riz	17 042	96%	357,57	98%	2,1%
Tomate	180	1%	3,55	1%	2,0%
Autres cultures	486	3%	3,39	1%	0,7%
Total	17707,76	100%	364,51	100%	2,1%

Ensemble Dagana 1994-1997	Délégation		Echantillon		Représentativité
	ha	%	ha	%	%
Riz	69 590	93%	1 667,48	90%	2,4%
Tomate	3 097	4%	115,06	6%	3,7%
Autres cultures	1 809	2%	65,99	4%	3,6%
Total	74495,96	100%	1 848,53	100%	2,5%

Evolution de la représentativité	1993	1994	1995	1996	1997
Riz		2,6%	2,1%	2,9%	2,1%
Tomate		3,2%	4,3%	4,2%	2,0%
Autres cultures		13,3%	13,6%	1,0%	0,7%
Total		2,7%	2,3%	2,8%	2,1%

**REPARTITION DES PARCELLES SELON LES MODES DE RECOLTE ET LES
TYPES D'EXPLOITATIONS ET COEFFICIENTS DE REDRESSEMENT SELON
LES TYPES**

Types d'exploitation		Modes de récolte			Total
		Manuel	Manuel et battage mécanique	Moissonnage battage	
Petits	Nombre d'EA	264	119	210	593
	% du total	15%	7%	12%	34%
	% de la ligne	45%	20%	35%	100%
Moyens	Nombre d'EA	239	252	416	907
	% du total	14%	14%	24%	52%
	% de la ligne	26%	28%	46%	100%
Grands	Nombre d'EA	57	25	169	251
	% du total	3%	1%	10%	14%
	% de la ligne	23%	10%	67%	100%
Total	Nombre d'EA	560	396	795	1 751
	% du total	32%	23%	45%	100%

Coefficients de redressement

Types d'EA	1993	1994	1995	1996	1997
Petites exploitations	1,92	1,69	1,69	1,61	1,61
Moyennes exploitations	0,32	0,37	0,37	0,39	0,38
Grandes exploitations	0,38	0,29	0,31	0,30	0,34

PRINCIPALES DONNEES SUR LE RECENSEMENT DES EXPLOITATIONS AGRICOLES.

Liste des localités où a été effectué le recensement des exploitations agricoles en 1995.

Zones	Localités	Nombre d'EA enquêtées	% des EA
Dagana	Ndiarème	129	94%
	Gaé	325	93%
	Bokhol	295	90%
	Dagana	63	-
Richard-Toll	Richard-Toll	107	-
	Ndiathène	100	90%
	Thiagar	91	90%
Delta central	Diawar	149	100%
	Boundoum Est	47	100%
	Khor	51	100%
	Loug Demisse et Tienel Docki	121	100%
	Wassoul	57	100%
	Kher	15	100%
	Débi	122	100%
	Tiguet	115	100%
Lampsar	Pont Gendarme	19	100%
	Gandiaye et Médina	17	64%
	Ndelle	48	66%
	Ndiol	61	95%
	Barry	43	94%
Ensemble	22 localités	1 975	

Principales caractéristiques démographiques des exploitations agricoles du delta en 1995.

Variables	Effectif total	%*	Moyenne par exploitation agricole	Coefficient de variation	Min.	Max.
Population totale	25 059	107 %	12,28	61 %	1	73
Population présente	23 425	100 %	11,45	64 %	1	73
Population active homme	4 946	21 %	2,50	79 %	0	23
Population active femme	5 060	22 %	2,56	82 %	0	17
Population active adolescent	2 688	11 %	1,36	138 %	0	20
Surgas (ouvriers agricoles)	813	3 %	0,41	420 %	0	42
Population active totale	13 507	58 %	6,84	77 %	0	50
Unités d'actifs familiaux	8 148	-	4,13	72 %	0	33
Unités d'actifs	8 961	-	4,54	80 %	0	44
Nombre de ménages	3 086	-	1,56	62 %	1	8
Age CE	-	-	50 ans	28 %	19	96

* En pourcentage de la population présente.

Le cheptel moyen des exploitations selon le groupe ethnique.

Variables	Moyenne	Coefficient de variation	Minimum	Maximum
Exploitations non peul (n=1727)				
Bovins	0,51	517%	0	60
Ovins	1,33	200%	0	62
Caprins	0,59	380%	0	61
Anes	0,15	296%	0	5
Chevaux	0,26	227%	0	6
UBT Total	1,22	263%	0	62,6
Exploitations peuls (n=248)				
Bovins	9,72	123%	0	100
Ovins	6,38	164%	0	100
Caprins	6,58	169%	0	100
Anes	0,25	412%	0	10
Chevaux	0,34	203%	0	6
UBT Total	12,75	110%	0	113,2

Les équipements des exploitations.

Type d'équipement	Nombre EA concernées	% des exploitations	Nbre total de matériels	Nbre moyen détenu par EA
Pulvérisateurs	646	32,71%	921	1,43
Charrettes	624	31,59%	679	1,09
Velos ou vélomoteurs	366	18,53%	438	1,20
Voitures	78	3,95%	94	1,21
Travail du sol en traction animale	78	3,95%	98	1,26
Groupes motopompes	111	5,62%	131	1,18
Tracteurs + équipements	9	0,46%	16	1,78
Moissonneuses batteuses	7	0,35%	7	1,00
Batteuses	13	0,66%	13	1,00
Décortiqueuses	60	3,04%	60	1,00
Exploitation équipées pour prestations	149	7,54%	227	1,52

Répartition des superficies aménagées.

Classes de superficies aménagées	Nombre d'EA	%	Superficie totale	%	dont AHA		%	
					Publics	Privés		
0	97	5%	0	0%	0	0%	0	0%
]0 - 2,5]	1 109	56%	1 415	16%	1 068	35%	347	6%
]2,5 - 5,0]	400	20%	1 423	16%	796	26%	626	11%
]5,0 - 10]	216	11%	1 524	17%	694	23%	830	14%
]10 - 25]	96	5%	1 510	17%	324	11%	1 186	20%
]25 - 50]	40	2%	1 398	16%	97	3%	1 301	22%
>à 50	17	1%	1 630	18%	48	2%	1 582	27%
Ensemble	1 975	100%	8 899	100%	3 027	100%	5 873	100%

Disponible foncier moyen des exploitations (en hectares).

Types de terre ou d'aménagement	Moyenne en ha	CV(1/N)	Minimum	Maximum
GA Non Transférés	0,10	402%	0,00	5,00
GA Transférés	1,43	104%	0,00	12,74
Sous total AHA Public	1,53	96%	0,00	12,74
Extensions de GA	0,38	349%	0,00	20,00
PIV	0,42	435%	0,00	47,00
PIP	2,17	476%	0,00	200,00
Sous total Privé	2,97	376%	0,00	200,00
Total aménagé	4,51	255%	0,00	206,40
Tack (décrue)	0,16	460%	0,00	25,00
Walo	0,52	758%	0,00	100,00
Diéri (pluvial)	0,24	355%	0,00	15,00
Superficie totale par exploitation	5,40	230%	0,00	207,40
Nombre total de parcelles	7,06	216%	0,00	353

Disponible foncier moyen des exploitations selon les zones (en hectares).

Variables	Zones		Dagana		R-Toll		Centre		Lampsar	
	Moyenne (ha)	CV %	Moyenne (ha)	CV %	Moyenne (ha)	CV %	Moyenne (ha)	CV %	Moyenne (ha)	CV %
Effectifs	812		298		677		188			
Superficie AHA publics	1,30	91%	1,95	85%	1,66	100%	1,39	89%		
Superficie AHA Privés	0,60	384%	2,69	237%	6,40	278%	1,33	264%		
Superficie Irriguée	1,90	150%	4,64	150%	8,07	225%	2,72	153%		
Superficie Tack	0,17	279%	0,09	365%	0,15	706%	0,22	182%		
Superficie Walo	0,50	354%	0,23	337%	0,83	781%	0,01	707%		
Superficie Diéri	0,29	296%	0,00		0,01	2329%	1,17	139%		
Superficie Totale	2,86	139%	4,96	144%	9,00	217%	4,12	115%		
Nombre total parcelles	5,45	71%	6,16	106%	10,01	249%	4,77	108%		

Composition du revenu monétaire non agricole des exploitations selon les zones.

Zones	Revenu total	Salaires %	Retraite %	Service* %	Pêche %	Elevage %	Autre** %
Dagana	236	57 24%	15 6%	94 40%	46 19%	8 3%	17 7%
Richard Toll	120	83 69%	11 9%	23 19%	2 2%	0 0%	1 1%
Centre	180	38 21%	1 1%	79 44%	57 32%	4 2%	1 0%
Lampsar	40	14 35%	3 8%	18 45%	0 0%	3 9%	2 5%
Ensemble	575	192 33%	29 5%	214 37%	105 18%	15 3%	21 4%

* Y compris commerce ** Essentiellement transferts en provenance d'autres familles (aides), de parents au Sénégal ou émigrés.

Matrice de corrélation des variables utilisées pour l'ACP.

Matrice des corrélations	Nombre de ménages	Population présente	Nombre de charrettes	Nombre d'équipements motorisés	Nombre de petits ruminants	Nombre de bovins	Revenus non agricoles annuels totaux (Fcfa)	Revenus provenant de salaires (Fcfa)	Superficies sur grands aménagements publics (ha)	Superficies sur périmètres irrigués privés (ha)	Superficies sur périmètres irrigués villageois (ha)	Superficies sur périmètres privés (ha)	Superficies totales irriguées (ha)	Nombre salariés saisonniers employés par an
Nombre de ménages	1,00													
Population présente	0,64	1,00												
Nombre de charrettes	0,27	0,28	1,00											
Nombre d'équipements motorisés	0,17	0,30	0,12	1,00										
Nombre de petits ruminants	0,19	0,13	0,15	0,04	1,00									
Nombre de bovins	0,08	0,02	0,09	0,09	0,43	1,00								
Revenus non agricoles totaux (Fcfa)	0,23	0,31	0,08	0,26	0,02	0,03	1,00							
Revenus provenant de salaires (Fcfa)	0,09	0,20	-0,07	0,03	-0,01	-0,01	0,56	1,00						
Superficies sur GA publiques (ha)	0,38	0,38	0,22	0,18	0,01	0,05	0,17	0,06	1,00					
Superficies sur PI Privés (ha)	0,06	0,20	0,06	0,57	0,02	0,12	0,16	-0,02	0,15	1,00				
Superficies sur PI villageois (ha)	0,02	0,14	0,00	0,16	0,01	-0,02	-0,03	-0,02	0,05	0,35	1,00			
Superficies sur périmètres privés (ha)	0,07	0,23	0,05	0,56	0,03	0,13	0,14	-0,01	0,16	0,98	0,49	1,00		
Superficies totales irriguées (ha)	0,12	0,27	0,08	0,56	0,03	0,14	0,16	-0,01	0,28	0,97	0,48	0,99	1,00	
Nombre salariés saisonniers employés par an	0,04	0,12	0,04	0,37	0,03	0,05	0,07	0,04	0,11	0,33	0,17	0,34	0,34	1,00

Coordonnées et contributions des variables aux différents axes.

Variables Actives	QLT	Facteur 1			Facteur 2			Facteur 3			Facteur 4			Facteur 5		
		Coord	Cos2	Ctr	Coord	Cos2	Ctr	Coord	Cos2	Ctr	Coord	Cos2	Ctr	Coord	Cos2	Ctr
Nombre de ménages	70,70	-0,32	10,47	2,54	-0,71	49,84	23,23	-0,15	2,31	1,53	-0,25	6,46	5,02	0,13	1,60	1,72
Population présente	72,20	-0,49	23,75	5,77	-0,64	41,06	19,14	0,02	0,02	0,01	-0,23	5,47	4,25	0,14	1,89	2,04
Nombre de charrettes	43,60	-0,20	4,16	1,01	-0,41	16,65	7,76	-0,36	13,07	8,65	-0,25	6,03	4,69	-0,19	3,68	3,96
Nombre d'équipements motorisés	64,10	-0,70	49,19	11,95	0,01	0,00	0,00	0,06	0,36	0,24	0,05	0,26	0,20	-0,38	14,33	15,41
Nombre de petits ruminants	71,90	-0,12	1,33	0,32	-0,27	7,00	3,26	-0,61	37,00	24,48	0,50	24,64	19,16	0,14	1,95	2,09
Nombre de bovins	71,40	-0,18	3,27	0,80	-0,11	1,27	0,59	-0,56	31,82	21,05	0,59	34,96	27,19	0,01	0,02	0,02
Revenus non agricole totaux (Fcfà)	75,60	-0,32	10,15	2,47	-0,48	23,45	10,93	0,53	27,64	18,29	0,38	14,31	11,12	-0,02	0,04	0,05
Revenus provenant de salaires (Fcfà)	79,50	-0,10	0,94	0,23	-0,41	16,57	7,72	0,62	38,51	25,48	0,47	21,70	16,87	0,13	1,81	1,95
Superficies sur GA publiques (ha)	46,90	-0,37	13,85	3,36	-0,45	20,57	9,58	-0,05	0,28	0,19	-0,34	11,82	9,19	-0,06	0,38	0,41
Superficies sur périmètres irrigués privés (ha)	90,70	-0,89	79,76	19,37	0,33	10,62	4,95	0,02	0,04	0,03	0,05	0,23	0,18	0,01	0,01	0,01
Superficies sur périmètres irrigués villageois (ha)	64,20	-0,47	22,33	5,42	0,28	7,63	3,56	0,00	0,00	0,00	-0,15	2,30	1,79	0,57	31,90	34,31
Superficies sur périmètres privés (ha)	96,30	-0,92	83,85	20,37	0,34	11,33	5,28	0,01	0,00	0,00	0,03	0,08	0,06	0,10	1,08	1,17
Superficies totales irriguées (ha)	96,10	-0,94	87,85	21,34	0,27	7,36	3,43	0,00	0,00	0,00	-0,02	0,02	0,02	0,09	0,88	0,94
Nombre salariés saisonniers employés par an	55,80	-0,46	20,77	5,05	0,11	1,21	0,56	0,03	0,07	0,04	0,06	0,33	0,26	-0,58	33,39	35,92
TOTAL			100,00	100,00		100,00	100,00		100,00	100,00		100,00	100,00		100,00	100,00
Variables supplémentaires																
Nombre d'organisations paysannes	12,30	-0,21	4,54		-0,18	3,07		-0,07	0,47		-0,20	3,98		0,04	5	0,20
Nombre de pulvérisateurs	23,70	-0,44	19,40		-0,06	0,34		-0,08	0,56		-0,13	1,62		-0,13	4	1,80
Nombre total d'unité bétail tropical	88,40	-0,20	3,86		-0,19	3,71		-0,66	43,17		0,61	37,53		0,03	6	0,13
Superficie non aménagée	1,50	-0,11	1,17		-0,01	0,01		-0,03	0,08		-0,04	0,20		0,02	9	0,08

QLT indique la qualité de la représentation de la variable sur l'ensemble des axes factoriels sélectionnés.

Coord = coordonnée des variables sur les axes;

Cos2 = cosinus carrés (coordonnées au carré)

Ctr = part en % de la variable dans la construction du facteur.

Composition du disponible foncier moyen par type d'exploitation pour l'échantillon (en hectares).

Type d'EA (effectif)	Petits (269)		Moyens (229)		Grands (48)	
	Moyenne	E-Type	Moyenne	E-Type	Moyenne	E-Type
Superficie totale disponible	3,39	2,10	14,58	17,65	48,99	28,38
Dont non aménagé	0,60	1,19	3,83	14,88	2,81	12,92
Dont superficie irriguée disponible	2,78	1,84	10,26	7,87	44,72	27,03
Dont sur AHA publics	1,73	1,26	3,58	2,41	4,23	2,56
Dont sur AHA privés	1,04	1,77	6,68	7,50	40,49	27,25
Dont Faire valoir direct	2,20	1,52	7,87	7,52	34,94	26,51
Dont Emprunté	0,48	1,31	2,03	2,72	9,12	12,68
Dont statut particulier	0,10	0,39	0,35	1,05	0,66	2,37
Dont Aménagé mais jamais cultivé	0,01	0,10	0,50	2,34	1,46	10,10

Evolution du disponible foncier et du taux de mise en valeur pour les petites exploitations (moyennes annuelles en hectares).

Petits	1993	1994	1995	1996	1997	Ensemble
Effectif (Nombre d'EA)	33	49	51	64	54	251
a) Disponible en irrigué (ha)	2,79	2,71	2,53	2,83	3,40	2,86
b) Cultivé en irrigué (ha)	3,09	1,68	1,84	1,76	2,63	2,12
Taux de mise en valeur (a/b)	109%	61%	78%	66%	85%	77%

Evolution du disponible foncier et du taux de mise en valeur pour les exploitations moyennes (moyennes annuelles en hectares).

Moyens	1993	1994	1995	1996	1997	Ensemble
Effectif (Nombre d'EA)	40	45	46	48	44	223
a) Disponible en irrigué (ha)	9,71	9,51	10,54	9,15	12,59	10,29
b) Cultivé en irrigué (ha)	8,21	4,47	4,62	3,78	5,02	5,13
Taux de mise en valeur (a/b)	90%	49%	46%	46%	51%	55%

Evolution du disponible foncier et du taux de mise en valeur pour les grandes exploitations (moyennes annuelles en hectares).

Grands	1993	1994	1995	1996	1997	Ensemble
Effectif (Nombre d'EA)	6	10	10	12	8	46
a) Disponible en irrigué (ha)	47,99	48,22	53,73	42,44	34,17	45,44
b) Cultivé en irrigué (ha)	35,79	8,63	8,46	11,78	7,80	12,81
Taux de mise en valeur (a/b)	77%	15%	14%	35%	36%	32%

Estimation des évolutions du disponible foncier et du taux de mise en valeur moyens pour le delta (extrapolation des moyennes annuelles des types d'exploitation).

Grands	1993	1994	1995	1996	1997	Ensemble
a) Disponible en irrigué (ha)	5,25	5,16	5,35	5,03	5,79	5,33
b) Cultivé en irrigué (ha)	4,89	2,33	2,48	2,38	3,17	2,92
Taux de mise en valeur (a/b)	93%	45%	46%	47%	55%	55%

SOUS-MATRICES DES COEFFICIENTS MULTIPLICATEURS ET DES FUTURES

	ACTIVITES AGRICOLES										ACTIVITES AMONT/AVAL						PRODUITS ET FACTEURS						INSTITUTIONS REGIONALES									
	Riziculture		Diversification		Autres		Activités amont		Activités aval		Activités d'accompagnement		Facteurs		Paddy		Riz		Sous produits		Stocks		Entreprises		Ménages agricoles		Administration privées		Institutions publiques régionales		Institutions financières	
	1,269	0,289	1,017	0,037	0,156	0,116	0,163	0,868	0,185	1,269	0,994	0,163	1,269	0,284	0,628	0,239	0,688	0,248	0,628	0,239	0,688	0,248	0,628	0,239	0,688	0,248	0,628	0,239	0,688	0,248	0,628	
Riziculture	1,269	0,289	1,017	0,037	0,156	0,116	0,163	0,868	0,185	1,269	0,994	0,163	1,269	0,284	0,628	0,239	0,688	0,248	0,628	0,239	0,688	0,248	0,628	0,239	0,688	0,248	0,628	0,239	0,688	0,248	0,628	
Diversification	0,019	1,017	0,037	0,009	0,037	0,009	0,040	0,005	0,019	0,037	0,024	0,040	0,019	0,033	0,033	0,033	0,033	0,018	0,033	0,033	0,033	0,018	0,033	0,033	0,033	0,033	0,033	0,033	0,033	0,033	0,033	
Autres	0,019	0,019	1,022	0,013	0,023	0,013	0,011	0,006	0,019	0,019	0,024	0,011	0,019	0,051	0,033	0,051	0,037	0,018	0,033	0,033	0,037	0,018	0,033	0,033	0,033	0,033	0,033	0,033	0,033	0,033	0,033	
Activités amont	0,224	0,297	0,119	1,107	0,126	0,835	0,835	0,179	0,224	0,224	0,200	0,126	0,224	0,137	0,168	0,137	0,107	0,292	0,168	0,137	0,107	0,292	0,168	0,137	0,107	0,292	0,168	0,137	0,107	0,292	0,168	
Activités aval*	0,312	0,204	1,104	0,883	1,187	0,530	1,187	0,054	0,312	0,530	1,187	0,312	0,530	0,903	0,633	0,903	0,633	0,402	0,633	0,903	0,633	0,402	0,633	0,903	0,633	0,402	0,633	0,903	0,633	0,402	0,633	
Activités d'accompagnement	0,403	0,403	0,466	0,324	0,397	1,289	1,289	0,403	0,403	0,403	0,402	0,397	0,403	0,307	0,537	0,307	0,260	0,543	0,537	0,307	0,260	0,543	0,307	0,260	0,543	0,307	0,260	0,543	0,307	0,260	0,543	
Facteurs	0,773	0,799	0,538	0,571	0,574	0,281	0,117	0,181	0,773	0,773	1,712	0,574	0,773	0,489	1,082	0,489	0,411	1,048	1,082	0,489	0,411	1,048	0,489	0,411	1,048	0,489	0,411	1,048	0,489	0,411	1,048	
Paddy	0,464	0,497	0,268	0,206	0,206	0,206	0,117	0,181	0,464	0,464	1,712	0,206	0,464	0,489	1,082	0,489	0,411	1,048	1,082	0,489	0,411	1,048	0,489	0,411	1,048	0,489	0,411	1,048	0,489	0,411	1,048	
Riz	0,311	0,335	0,174	0,119	0,182	0,084	0,084	0,069	0,311	0,311	1,279	0,182	0,311	0,359	0,803	0,359	0,301	0,776	0,803	0,359	0,301	0,776	0,359	0,301	0,776	0,359	0,301	0,776	0,359	0,301	0,776	
Sous produits	0,018	0,017	0,932	0,011	0,021	0,011	0,010	0,005	0,018	0,018	1,021	0,018	0,018	0,046	0,030	0,046	0,034	0,016	0,030	0,046	0,034	0,016	0,030	0,046	0,034	0,016	0,030	0,046	0,034	0,016	0,030	
Stocks	0,194	0,209	0,112	0,084	0,118	0,049	0,049	0,076	0,194	0,194	1,917	0,118	0,194	0,205	0,454	0,205	0,172	0,439	0,454	0,205	0,172	0,439	0,205	0,172	0,439	0,205	0,172	0,439	0,205	0,172	0,439	
Entreprises	0,111	0,111	0,167	0,183	0,166	0,172	0,172	0,063	0,111	0,111	1,125	0,166	0,111	0,151	0,136	0,151	0,119	0,118	0,136	0,151	0,119	0,118	0,151	0,119	0,118	0,151	0,119	0,118	0,151	0,119	0,118	
Ménages agricoles	0,394	0,445	0,113	0,085	0,119	0,043	0,043	0,056	0,394	0,394	1,326	0,119	0,394	0,411	0,454	0,411	0,164	0,439	0,454	0,411	0,164	0,439	0,411	0,164	0,439	0,411	0,164	0,439	0,411	0,164	0,439	
Autres ménages	0,481	0,484	0,446	0,330	0,446	0,446	0,277	0,156	0,481	0,481	1,347	0,446	0,481	0,476	0,850	0,476	0,983	0,430	0,850	0,476	0,983	0,430	0,850	0,476	0,983	0,430	0,850	0,476	0,983	0,430	0,850	
Administration privées	0,064	0,037	0,028	0,020	0,029	0,029	0,007	0,031	0,064	0,064	0,056	0,029	0,064	0,025	0,040	0,025	1,079	0,050	0,040	1,079	0,050	0,040	1,079	0,050	0,040	1,079	0,050	0,040	1,079	0,050	0,040	
Institutions publiques régionales	0,232	0,230	0,241	0,155	0,251	0,232	0,127	0,085	0,232	0,232	1,237	0,251	0,232	0,604	0,394	0,604	0,443	1,490	0,394	0,604	0,443	1,490	0,394	0,604	0,443	1,490	0,394	0,604	0,443	1,490	0,394	
Institutions financières	0,096	0,067	0,091	0,077	0,094	0,061	0,061	0,025	0,096	0,096	0,095	0,094	0,096	0,071	0,082	0,071	0,882	0,082	0,082	0,882	0,082	0,882	0,082	0,882	0,082	0,882	0,082	0,882	0,082	0,882	0,082	
produit de la matrice A1 (coefficients des comptes endogène en colonnes et exogènes en ligne) et de (I-A) ⁻¹ des comptes endogènes																																
Capital	0,038	0,032	0,031	0,020	0,033	0,015	0,015	0,038	0,038	0,038	0,036	0,033	0,038	0,069	0,050	0,069	0,261	0,167	0,050	0,261	0,167	0,050	0,261	0,167	0,050	0,261	0,167	0,050	0,261	0,167	0,050	
Etat	0,264	0,268	0,233	0,245	0,229	0,234	0,234	0,255	0,264	0,264	0,255	0,229	0,264	0,252	0,255	0,252	0,199	0,217	0,252	0,199	0,217	0,252	0,199	0,217	0,252	0,199	0,217	0,252	0,199	0,217	0,252	
Reste du SENEGAL	0,412	0,404	0,439	0,393	0,432	0,432	0,270	0,370	0,412	0,412	0,417	0,432	0,412	0,457	0,436	0,457	0,360	0,362	0,436	0,360	0,362	0,360	0,362	0,360	0,362	0,360	0,362	0,360	0,362	0,360	0,362	
Reste du Monde	0,287	0,296	0,297	0,352	0,306	0,306	0,190	0,310	0,287	0,287	0,291	0,306	0,287	0,222	0,260	0,222	0,180	0,254	0,260	0,180	0,254	0,180	0,254	0,180	0,254	0,180	0,254	0,180	0,254	0,180	0,254	
1,000	1,000	1,000	1,000	1,000	1,000	1,000	1,000	1,000	1,000	1,000	1,000	1,000	1,000	1,000	1,000	1,000	1,000	1,000	1,000	1,000	1,000	1,000	1,000	1,000	1,000	1,000	1,000	1,000	1,000	1,000	1,000	

Matrice des futures

SOUS-MATRICES DES COEFFICIENTS MULTIPLICATEURS ET DES FUITES

1995	ACTIVITES AGRICOLES				ACTIVITES AMONT/AVAL				PRODUITS ET FACTEURS				INSTITUTIONS REGIONALES				
	Riziculture	Diversification	Autres	Autres	Activités amont	Activités aval	Activités d'accompagnement	Facteurs	Paddy	Riz	Sous produits	Stocks	Entreprises	Ménages agricoles	Administration privées	Institutions publiques régionales	Institutions financières
Riziculture	1,688	0,574	0,358	0,137	0,363	0,232	0,179	1,688	1,534	0,363	1,688	0,974	1,246	0,974	0,179	0,544	
Diversification	0,029	1,021	0,056	0,006	0,058	0,013	0,006	0,029	0,009	0,058	0,029	0,044	0,044	0,037	0,008	0,23	
Autres	0,009	0,007	1,012	0,002	0,012	0,005	0,002	0,009	0,009	0,012	0,009	0,019	0,013	0,015	0,003	0,009	
Activités amont	0,147	0,239	0,080	1,042	0,083	0,028	0,114	0,147	0,140	0,083	0,147	0,092	0,118	0,080	0,043	0,054	
Activités aval*	0,355	0,208	1,114	0,050	1,174	0,131	0,059	0,355	0,451	0,355	0,355	0,379	0,402	0,377	0,193	0,193	
Activités d'accompagnement	0,388	0,333	0,358	0,177	0,321	1,300	0,154	0,388	0,380	0,321	0,388	0,772	0,555	0,639	0,300	0,523	
Facteurs	0,770	0,088	0,615	0,374	0,633	0,178	1,124	0,770	0,754	0,633	0,770	0,595	0,641	0,445	0,384	0,297	
Paddy	1,177	0,982	0,612	0,234	0,621	0,397	0,385	1,888	2,624	0,621	1,888	1,581	2,131	1,581	0,307	0,930	
Riz	0,747	0,616	0,279	0,140	0,384	0,255	0,155	0,747	1,705	0,384	0,747	1,025	1,384	1,025	0,187	0,683	
Sous produits	0,009	0,007	0,948	0,002	0,011	0,005	0,002	0,009	0,009	0,011	0,009	0,018	0,012	0,018	0,003	0,008	
Stocks	0,489	0,468	0,254	0,097	0,258	0,165	0,127	1,199	1,090	0,258	1,199	0,656	0,885	0,656	0,127	0,386	
Entreprises	0,159	0,128	0,193	0,057	0,193	0,285	0,053	0,159	0,163	0,193	0,159	1,181	0,241	1,181	0,076	0,252	
Ménages agricoles	0,756	0,624	0,237	0,090	0,442	0,123	0,131	0,756	0,696	0,442	0,756	0,437	1,575	0,437	0,110	0,440	
Autres ménages	0,600	0,494	0,465	0,168	0,470	0,353	0,153	0,600	0,585	0,470	0,600	1,480	0,970	1,480	0,237	0,571	
Administration privées	0,007	0,046	0,033	0,014	0,034	0,014	0,031	0,007	0,001	0,034	0,007	0,050	0,067	0,050	0,017	0,030	
Institutions publiques régionales	0,000	0,000	0,000	0,000	0,000	0,000	0,000	0,000	0,000	0,000	0,000	0,000	0,000	0,000	1,000	0,000	
Institutions financières	0,071	0,053	0,066	0,048	0,066	0,069	0,018	0,071	0,071	0,066	0,071	0,070	0,070	0,000	0,000	1,000	
Capital	0,012	0,006	0,005	0,002	0,005	0,002	0,004	0,012	0,011	0,005	0,012	0,007	0,009	0,007	0,143	0,004	
Etat	0,287	0,266	0,233	0,135	0,231	0,272	0,310	0,287	0,263	0,231	0,287	0,266	0,264	0,266	0,228	0,168	
Reste du SENEGAL	0,373	0,353	0,406	0,319	0,402	0,373	0,376	0,402	0,482	0,373	0,402	0,440	0,405	0,440	0,377	0,338	
Reste du Monde	0,349	0,375	0,356	0,544	0,362	0,291	0,380	0,349	0,350	0,362	0,349	0,287	0,322	0,287	0,252	0,175	
1,000	1,000	1,000	1,000	1,000	1,000	1,000	1,000	1,000	1,000	1,000	1,000	1,000	1,000	1,000	1,000	1,000	

produit de la matrice A1 (coefficients des comptes endogène en colonnes et exogènes en ligne) et de (I-A)⁻¹ des comptes endogènes

Matrice des fuites

REPARTITION DE LA VALEUR AJOUTEE DES ACTIVITES DE PRODUCTION

1990

	Riziculture		Diversification		TOTAL	
	en MFCFA	en %	en MFCFA	en %	en MFCFA	en %
Petits exploitants agricoles	1 322,478	100%	241,590	100%	1 564,068	100%
Moyens exploitants agricoles	0,000	0%	0,000	0%	0,000	0%
Grands exploitants agricoles	0,000	0%	0,000	0%	0,000	0%
Sous total Exploitations agricoles	1 322,478	58%	241,590	83%	1 564,068	61%
Autres ménages	406,424	18%	33,894	12%	440,317	17%
Administrations privées	171,124	8%	0,000	0%	171,124	7%
Administrations publiques	3,750	0%	0,000	0%	3,750	0%
Institutions financières	369,913	16%	14,187	5%	384,100	15%
Total Valeur ajoutée	2 273,688	100%	289,671	100%	2 563,359	100%

COMPARAISONS DE LA REPARTITION DE LA VA, DE LA SUPERFICIE ET DU NOMBRE

	Nombre d'EA		Superficie cultivée		Valeur ajoutée		VA/ha 1000 Fcfa	83,373 Fcfa/kg de paddy
	Nombre	%	ha	%	MFCFA	%		
Petits exploitants agricoles	6 396	100%	25 288,00		1 564,068	100%	61,85	0,74 tonnes
Moyens exploitants agricoles	0	0%	0,00		0,000	0%	-	-
Grands exploitants agricoles	0	0%	0,00		0,000	0%	-	-
TOTAL	6 396	100%	25 288,00		1 564,068	100%	61,85	0,74

REVENU DES IT + IMPAYES

	Valeur ajoutée	Redevance SAE		OMVS	Non remboursement	TOTAL
Petits exploitants agricoles	1 564,068	8,395	5,194	473,088	2 050,745	100%
Moyens exploitants agricoles	0,000	0,000	0,000	0,000	0,000	0%
Grands exploitants agricoles	0,000	0,000	0,000	0,000	0,000	0%
TOTAL	1 564,068	8,395	5,194	473,088	2 050,745	100%
		2%	1%	97%		

Revenu agricole total

	IT	Impayés		Aval	Facteurs	OP	TOTAL
		Amont					
Petits exploitants agricoles	1 564,068	486,677	57,293	143,479	9,146	105,247	2 365,910
Moyens exploitants agricoles	0,000	0,000	0,000	0,000	0,000	0,000	0,000
Grands exploitants agricoles	0,000	0,000	0,000	0,000	0,000	0,000	0,000
TOTAL	1 564,068	486,677	57,293	143,479	9,146	105,247	2 365,910
	<i>% hors IT et impayés</i>		2,4%	6,1%	0,4%	4,4%	315,165
							13%

Nbre d'exploitations

EN 1000 FCFA

Valeur ajoutée de la production par exploitation

Impayés eau + CNCAS

Autres (activités et facteurs)

Total

	6 396				Part des impayés eau +Cncas			
	Petits	Moyens	Grands	Moyenne	Petits	Moyens	Grands	Moyenne
Valeur ajoutée de la production par exploitation	245			245				
Impayés eau + CNCAS	76			76	21%			21%
Autres (activités et facteurs)	49			40	100%			100%
Total	370			361				

ACTIVITES RIZICOLES

Types d'aménagement
Superficies en ha
% des superficies
Produit brut en M FCFA
PB / ha en FCFA
% du PB total
Valeur ajoutée totale en M FCFA
VA /ha en FCFA
% de la VA totale
dont Exploitations agricoles
% de la VA totale

dont Petites EA
Moyennes
Grandes

dont Petites EA
Moyennes
Grandes

1990							
GA Public Non tr	GA Publics trans	Extension de GA	Privés	Gravitaires	PUBLIC	PRIVES	TOTAL
2 316	5 450	0	12 259	0	7 766	12 259	20 025
12%	27%	0%	61%	0%	39%	61%	100%
664	1 893	0	3 147	0	2 557	3 147	5 704
286 896	347 295	0	256 696	0	329 285	256 696	284 846
12%	33%	0%	55%	0%	45%	55%	100%
378	1 091	0	804	0	1 470	804	2 274
163 301	200 253	0	65 595	0	189 235	65 595	113 542
17%	48%	0%	35%	0%	65%	35%	100%
297	871	0	154	0	1 168	154	1 322
22%	66%	0%	12%	0%	88%	12%	100%
0%	0%	0%	0%	0%	0%	0%	0%
0%	0%	0%	0%	0%	0%	0%	0%
				dont Petites EA	100%	100%	
				Moyennes	0%	0%	
				Grandes	0%	0%	
					100%	100%	
297	871	0	154	0	1 168	154	1 322
0	0	0	0	0	0	0	0
0	0	0	0	0	0	0	0
				dont Petites EA	88%	12%	100%
				Moyennes			
				Grandes			

MODES DE RECOLTE		
ACTIVITES RIZICOLES		
Mode de récolte	Manuel	Manuel-Mécanique
Superficies en ha		
% des superficies		
Produit brut en M FCFA		
PB / ha en FCFA		
% du PB total		
Valeur ajoutée totale en M FCFA		
VA /ha en FCFA		
% de la VA totale		
dont Exploitations agricoles		
% de la VA totale		
dont Petites EA		
Moyennes		
Grandes		
dont Petites EA		
Moyennes		
Grandes		
dont Petites EA		
Moyennes		
Grandes		

REPARTITION DE LA VALEUR AJOUTEE DES ACTIVITES DE PRODUCTION

1993

	Riziculture		Diversification		TOTAL	
	en MFCFA	en %	en MFCFA	en %	en MFCFA	en %
Petits exploitants agricoles	1 050,498	54%	92,935	67%	1 143,434	53%
Moyens exploitants agricoles	450,987	23%	40,373	29%	491,360	24%
Grands exploitants agricoles	434,401	22%	6,361	5%	440,762	21%
Sous total Exploitations agricoles	1 935,887	70%	139,669	82%	2 075,555	71%
Autres ménages	293,234	11%	24,240	14%	317,474	11%
Administrations privées	237,939	9%	2,053	1%	239,992	8%
Administrations publiques	0,000	0%	0,000	0%	0,000	0%
Institutions financières	286,187	10%	5,057	3%	291,245	10%
Total Valeur ajoutée	2 753,247	100%	171,019	100%	2 924,266	100%

COMPARAISONS DE LA REPARTITION DE LA VA, DE LA SUPERFICIE ET DU NOMBRE

	Nombre d'EA		Superficie cultivée		Valeur ajoutée		VA/ha 1000 Fcfa	83,373 Fcfa /kg de paddy	
	Nombre	%	ha	%	MFCFA	%			
Petits exploitants agricoles	7 320	81%	10 506,45	41,33%	1 143,434	55%	108,83	1,31	tonnes
Moyens exploitants agricoles	1 425	16%	5 496,49	22%	491,360	24%	89,40	1,07	
Grands exploitants agricoles	260	3%	9 416,06	37%	440,762	21%	46,81	0,56	
TOTAL	9 006	100%	25 419,00	100%	2 075,555	100%	81,65	0,98	

REVENU DES IT + IMPAYES

	Valeur ajoutée	Redevance SA	OMVS		TOTAL	
			Non rembourse			
Petits exploitants agricoles	1 143,434	0,000	6,257	174,947	1 324,637	49%
Moyens exploitants agricoles	491,360	0,000	3,287	153,108	647,755	24%
Grands exploitants agricoles	440,762	0,000	5,778	258,916	705,456	26%
TOTAL	2 075,555	0,000	15,323	586,971	2 677,849	100%
			0%	3%		97%

Revenu agricole total

	IT	Impayés		Aval	Facteurs	OP	TOTAL	
		Amont						
Petits exploitants agricoles	1 143,434	181,204	39,743	109,845	22,625	5,825	1 502,676	50%
Moyens exploitants agricoles	491,360	156,396	9,885	47,632	28,288	17,475	751,035	25%
Grands exploitants agricoles	440,762	264,694	9,885	12,375	20,867	17,475	766,058	25%
TOTAL	2 075,555	602,293	59,512	169,852	71,780	40,775	3 019,769	100%
% hors IT et impayés			2,0%	5,6%	2,4%	1,4%	341,920	11%
Nbre d'exploitations	7 320	1 425	260	9 006				
EN 1000 FCFA		Petits	Moyens	Grands	Moyenne			
Valeur ajoutée de la production		156	345	1 693	230			
Impayés eau + CNCAS		25	110	1 017	67			
Autres (activités et facteurs)		24	72	233	31			
Total		205	527	2 943	329			

ACTIVITES RIZICOLES

Types d'aménagement
Superficies en ha
% des superficies
Produit brut en M FCFA
PB / ha en FCFA
% du PB total
Valeur ajoutée totale en M FCFA
VA /ha en FCFA
% de la VA totale
dont Exploitations agricoles
% de la VA totale

dont Petites EA
Moyennes
Grandes

dont Petites EA
Moyennes
Grandes

1993

GA Public Non tr	GA Publics transf	Extension de GA	Privés	Gravitaires	PUBLIC	PRIVES	TOTAL
2 629	6 116	814	13 195	1 743	8 745	15 752	24 497
11%	25%	3%	54%	7%	36%	64%	100%
822	2 021	244	3 694	521	2 843	4 459	7 302
312 502	330 512	299 091	279 970	298 978	325 097	283 062	298 067
11%	28%	3%	51%	7%	39%	61%	100%
438	911	112	1 009	283	1 349	1 404	2 733
166 677	148 914	137 559	76 483	162 439	154 255	89 151	112 391
16%	33%	4%	37%	10%	49%	51%	100%
326	683	81	619	227	1 009	927	1 936
17%	35%	4%	32%	12%	52%	48%	100%
12%	23%	2%	10%	6%	35%	19%	54%
4%	10%	2%	5%	3%	14%	9%	23%
0%	2%	0%	17%	3%	3%	20%	22%
				dont Petites EA	68%	39%	
				Moyennes	27%	19%	
				Grandes	5%	41%	
					100%	100%	
239	447	46	203	116	686	365	1 050
80	191	34	95	51	271	180	451
7	45	1	321	60	52	382	434
				dont Petites EA	65%	35%	100%
				Moyennes	60%	40%	100%
				Grandes	12%	88%	100%

MODES DE RECOLTE

1993

ACTIVITES RIZICOLES

Mode de récolte	Manuel	Manuel-Mécanique
Superficies en ha	4 849	3 509
% des superficies	20%	14%
Produit brut en M FCFA	1 376	948
PB / ha en FCFA	283 810	270 052
% du PB total	19%	13%
Valeur ajoutée totale en M FCFA	673	366
VA /ha en FCFA	138 733	104 294
% de la VA totale	24%	13%
dont Exploitations agricoles	447	239
% de la VA totale	23%	12%
dont Petites EA	19%	8%
Moyennes	3%	3%
Grandes	1%	1%
dont Petites EA	82%	68%
Moyennes	15%	27%
Grandes	3%	5%
dont Petites EA	365	164
Moyennes	67	64
Grandes	14	11
dont Petites EA	35%	16%
Moyennes	15%	14%
Grandes	3%	3%
dont Petites EA	82%	68%
Moyennes	15%	27%
Grandes	3%	5%
	100%	100%

Moissonnage-battage	TOTAL
16 139	24 497
66%	100%
4 978	7 302
308 442	298 067
68%	100%
1 715	2 753
106 237	112 391
62%	100%
1 250	1 936
65%	100%
27%	54%
16%	23%
21%	22%
42%	54%
26%	23%
33%	22%
522	1 050
319	451
409	434
50%	100%
71%	100%
94%	100%
42%	
26%	
33%	
100%	

ACTIVITES DE TRANSFORMATION

1993

	Décortiqueuses village	Minizeries	Rizeries industrielles	TOTAL
Valeur ajoutée de la transformation	186	224	1 017	1 428
en % valeur ajoutée totale	13%	16%	71%	100%
en % du produit brut	53%	70%	58%	59%
Dont revenu des ménages	116	15	490	621
	62%	7%	48%	43%

	Décortiqueuses village	Minizeries	Rizeries industrielles	TOTAL
Paddy en tonnes	23 128	11 100	39 910	74 138
répartition du paddy	31%	15%	54%	100%
Paddy en M FCFA	1 660	993	3 572	6 225
Riz blanc en tonnes	14 571	7 215	26 511	48 297
Riz blanc en valeur	1 839	1 271	5 173	8 284
Prix du paddy au village FCFA/kg	72	89	90	84
Prix du riz blanc au village ou sortie de l'usine FCFA/kg	126	176	195	172
Valeur des sous-produits en M FCFA	173	44	160	378
en % de la valeur du riz blanc	9%	3%	3%	5%
en % du chiffre d'affaire de l'activité	49%	14%	9%	15%

1994

GA Public Non tr	GA Publics transf	Extension de GA	Privés	Gravitaires	PUBLIC	PRIVES	TOTAL
2 923	6 211	960	7 587	1 836	9 133	10 383	19 516
15%	32%	5%	39%	9%	47%	53%	100%
1 271	2 330	323	2 385	648	3 601	3 356	6 957
434 934	375 178	336 754	314 351	352 925	394 301	323 243	356 498
18%	33%	5%	34%	9%	52%	48%	100%
684	1 016	121	512	340	1 700	973	2 673
234 121	163 525	125 737	67 479	185 210	186 117	93 682	136 941
26%	38%	5%	19%	13%	64%	36%	100%
454	748	76	244	265	1 203	385	1 787
25%	42%	4%	14%	15%	67%	33%	100%
19%	27%	2%	5%	8%	46%	15%	61%
6%	12%	2%	4%	5%	18%	10%	28%
1%	3%	0%	5%	2%	4%	8%	11%
				dont Petites EA	68%	46%	
				Moyennes	26%	31%	
				Grandes	5%	23%	
					100%	100%	
338	481	37	88	143	819	269	1 087
106	211	35	64	81	318	180	498
10	56	4	92	40	66	136	202
				dont Petites EA	75%	25%	100%
				Moyennes	64%	36%	100%
				Grandes	33%	67%	100%

1994

MODES DE RECOLTE

ACTIVITES RIZICOLES

Mode de récolte	Manuel	Manuel-Mécanique
Superficies en ha	5 246	3 603
% des superficies	27%	18%
Produit brut en M FCFA	1 770	1 379
PB / ha en FCFA	337 416	382 758
% du PB total	25%	20%
Valeur ajoutée totale en M FCFA	921	624
VA /ha en FCFA	175 542	173 282
% de la VA totale	34%	23%
dont Exploitations agricoles	622	424
% de la VA totale	35%	24%
dont Petites EA	27%	16%
Moyennes	7%	6%
Grandes	1%	1%
dont Petites EA	76%	69%
Moyennes	21%	27%
Grandes	3%	3%
dont Petites EA	47%	29%
Moyennes	129	116
Grandes	17	14
dont Petites EA	44%	27%
Moyennes	26%	23%
Grandes	8%	7%
dont Petites EA	76%	69%
Moyennes	21%	27%
Grandes	3%	3%
	100%	100%

Moissonnage-battage	TOTAL
10 667	19 516
55%	100%
3 808	6 957
357 014	356 498
55%	100%
1 127	2 673
105 682	136 941
42%	100%
742	1 787
41%	100%
18%	61%
14%	28%
10%	11%
43%	61%
34%	28%
23%	11%
317	1 087
253	498
171	202
29%	100%
51%	100%
85%	100%
43%	
34%	
23%	
100%	

ACTIVITES DE TRANSFORMATION

1994

	Décortiqueuses villages	Minizeries	Rizeries industrielles	TOTAL
Valeur ajoutée de la transformation	301	213	539	1 053
en % valeur ajoutée totale	29%	20%	51%	100%
en % du produit brut	45%	53%	79%	60%
Dont revenu des ménages	145	47	265	458
	48%	22%	49%	44%

	Décortiqueuses villages	Minizeries	Rizeries industrielles	TOTAL
Paddy en tonnes	66 222	22 546	9 304	98 072
répartition du paddy	68%	23%	9%	100%
Paddy en M FCFA	5 393	2 142	884	8 419
Riz blanc en tonnes	41 720	15 166	6 255	63 141
Riz blanc en valeur	5 920	2 453	1 532	9 904
Prix du paddy au village FCFA/kg	81	95	95	86
Prix du riz blanc au village ou sortie de l'usine FCFA/kg	142	162	245	157
Valeur des sous-produits en M FCFA	149	90	32	271
en % de la valeur du riz blanc	3%	4%	2%	3%
en % du chiffre d'affaire de l'activité	22%	22%	5%	15%

REPARTITION DE LA VALEUR AJOUTEE DES ACTIVITES DE PRODUCTION

1995

	Riziculture		Diversification		TOTAL	
	en MFCA	en %	en MFCA	en %	en MFCA	en %
Petits exploitants agricoles	1 792,464	54%	115,888	66%	1 908,351	55%
Moyens exploitants agricoles	911,357	28%	50,314	29%	961,671	28%
Grands exploitants agricoles	590,952	18%	8,125	5%	599,077	17%
Sous total Exploitations agricoles	3 294,772	80%	174,327	83%	3 469,098	80%
Autres ménages	301,586	7%	28,190	13%	329,776	8%
Administrations privées	331,633	8%	2,401	1%	334,034	8%
Administrations publiques	0,996	0%	0,000	0%	0,996	0%
Institutions financières	170,832	4%	5,057	2%	175,889	4%
Total Valeur ajoutée	4 099,819	100%	209,975	100%	4 309,794	100%

COMPARAISONS DE LA REPARTITION DE LA VA, DE LA SUPERFICIE ET DU NOMBRE

	Nombre d'EA		Superficie cultivée		Valeur ajoutée		VA/ha 1000 Fcfa	118,1524206 Fcfa /kg de paddy	tonnes
	Nombre	%	ha	%	MFCA	%			
Petits exploitants agricoles	7 565	81%	9 194,52	48%	1 908,351	55%	207,55	1,76	
Moyens exploitants agricoles	1 473	16%	5 385,96	28%	961,671	28%	178,55	1,51	
Grands exploitants agricoles	269	3%	4 659,76	24%	599,077	17%	128,56	1,09	
TOTAL	9 307	100%	19 240,24	100%	3 469,098	100%	180,30	1,53	

REVENU DES IT + IMPAYES

	Valeur ajoutée		Redevance SA OMVS		Non rembour.		TOTAL	
	Valeur ajoutée	Redevance SA OMVS	OMVS	Non rembour.	TOTAL	%		
Petits exploitants agricoles	1 908,351	31,484	5,050	350,892	2 295,777	59%		
Moyens exploitants agricoles	961,671	7,863	2,991	0,000	972,524	25%		
Grands exploitants agricoles	599,077	0,987	2,682	0,000	602,746	16%		
TOTAL	3 469,098	40,334	10,723	350,892	3 871,047	100%		
		10%	3%	87%				

Revenu agricole total

	IT	Impayés		Aval	Facteurs		OP	TOTAL	
		Impayés	Mont		Facteurs	OP			
Petits exploitants agricoles	1 908,351	387,426	38,991	119,325	307,281	9,474	2 770,848	61%	
Moyens exploitants agricoles	961,671	10,853	9,060	56,390	26,975	28,422	1 093,372	24%	
Grands exploitants agricoles	599,077	3,669	9,060	16,286	24,227	28,422	680,741	15%	
TOTAL	3 469,098	401,948	57,111	192,001	358,483	66,319	4 544,961	100%	
		% hors IT et Impayés		1,3%	4,2%	7,9%	1,5%	673,914	15%

Nbre d'exploitations

	Nbre d'exploitations		EN 1000 FCFA		Part des impayés eau + Cncas			
	Petits	Moyens	Grands	Moyenne	Petits	Moyens	Grands	Moyenne
Valeur ajoutée de la production	252	653	2 227	373				
Impayés eau + CNCAS	51	7	14	43	14%	1%	1%	9%
Autres (activités et facteurs)	63	82	290	66	71%	10%	19%	100%
Total	366	742	2 531	482				

ACTIVITES RIZICOLES

Types d'aménagement
Superficies en ha
% des superficies
Produit brut en M FCFA
PB / ha en FCFA
% du PB total
Valeur ajoutée totale en M FCFA
VA /ha en FCFA
% de la VA totale
dont Exploitations agricoles
% de la VA totale

dont Petites EA
Moyennes
Grandes

dont Petites EA
Moyennes
Grandes

1995							
GA Public Non tr	GA Publics transf	Extension de GA	Privés	Gravitaires	PUBLIC	PRIVES	TOTAL
2 413	6 886	788	6 510	1 522	9 299	8 820	18 119
13%	38%	4%	36%	8%	51%	49%	100%
920	3 740	312	2 681	511	4 680	3 505	8 184
381 119	546 044	396 008	411 863	336 000	503 247	397 356	451 701
11%	46%	4%	33%	6%	57%	43%	100%
485	2 119	146	1 077	273	2 604	1 406	4 100
201 012	307 727	184 980	165 369	179 642	280 035	169 584	226 269
12%	52%	4%	26%	7%	64%	36%	100%
399	1 754	108	817	217	2 153	1 142	3 295
12%	53%	3%	25%	7%	65%	35%	100%
10%	34%	2%	4%	4%	44%	10%	54%
2%	16%	1%	6%	2%	19%	9%	28%
0%	2%	0%	14%	1%	3%	15%	18%
			dont Petites EA				
			Moyennes				
			Grandes				
318	1 134	70	139	131	1 452	340	1 792
73	539	32	207	60	612	300	911
8	81	6	471	25	89	502	591
			dont Petites EA				
			Moyennes				
			Grandes				

MODES DE RECOLTE			1995	
ACTIVITES RIZICOLES			Manuel	Manuel-Mécanique
Mode de récolte				
Superficies en ha		3 635		4 247
% des superficies		20%		23%
Produit brut en M FCFA		1 602		1 893
PB / ha en FCFA		440 818		445 681
% du PB total		20%		23%
Valeur ajoutée totale en M FCFA		976		1 006
VA /ha en FCFA		268 380		236 770
% de la VA totale		24%		25%
dont Exploitations agricoles		738		814
% de la VA totale		22%		25%
dont Petites EA		15%		18%
Moyennes		6%		6%
Grandes		2%		1%
dont Petites EA		66%		72%
Moyennes		25%		24%
Grandes		9%		4%
dont Petites EA		490		585
Moyennes		183		198
Grandes		65		31
dont Petites EA		27%		33%
Moyennes		20%		22%
Grandes		11%		5%
dont Petites EA		66%		72%
Moyennes		25%		24%
Grandes		9%		4%
		100%		100%

Moissonnage-battage	TOTAL
10 303	18 185
57%	100%
4 689	8 184
455 139	450 067
57%	100%
2 119	4 100
205 638	225 451
52%	100%
1 743	3 293
53%	100%
22%	54%
16%	28%
15%	18%
41%	54%
30%	28%
28%	18%
717	1 792
531	911
495	591
40%	100%
58%	100%
84%	100%
41%	
30%	
28%	
100%	

ACTIVITES DE TRANSFORMATION

1995

	Décortiqueuses village	Minirizeries	Rizeries industrielles	TOTAL
Valeur ajoutée de la transformation	280	403	64	747
en % valeur ajoutée totale	37%	54%	9%	100%
en % du produit brut	71%	54%	44%	58%
Dont revenu des ménages	225	67	16	309
	81%	17%	25%	41%

	Décortiqueuses village	Minirizeries	Rizeries industrielles	TOTAL
Paddy en tonnes	30 873	32 062	7 716	70 651
répartition du paddy	44%	45%	11%	100%
Paddy en M FCFA	3 250	3 273	820	7 344
Riz blanc en tonnes	19 450	21 482	5 170	46 102
Riz blanc en valeur	3 515	3 867	931	8 312
Prix du paddy au village FCFA/kg	105	102	106	104
Prix du riz blanc au village ou sortie de l'usine FCFA/kg	181	180	180	180
Valeur des sous-produits en M FCFA	131	154	37	322
en % de la valeur du riz blanc	4%	4%	4%	4%
en % du chiffre d'affaire de l'activité	33%	21%	25%	25%

REPARTITION DE LA VALEUR AJOUTEE DES ACTIVITES DE PRODUCTION

1996

	Riziculture		Diversification		TOTAL	
	en MFCEFA	en %	en MFCEFA	en %	en MFCEFA	en %
Petits exploitants agricoles	1 045,004	53%	101,378	42%	1 146,382	52%
Moyens exploitants agricoles	556,900	28%	102,609	43%	659,509	30%
Grands exploitants agricoles	371,389	19%	35,298	15%	406,687	18%
Sous total Exploitations agricoles	1 973,293	77%	239,286	80%	2 212,579	78%
Autres ménages	189,379	7%	51,856	17%	241,236	8%
Administrations privées	259,974	10%	4,314	1%	264,288	9%
Administrations publiques	0,398	0%	0,000	0%	0,398	0%
Institutions financières	125,000	5%	4,217	1%	129,217	5%
Total Valeur ajoutée	2 548,044	100%	299,673	100%	2 847,717	100%

COMPARAISONS DE LA REPARTITION DE LA VA, DE LA SUPERFICIE ET DU NOMBRE

	Nombre d'EA		Superficie cultivée		Valeur ajoutée		VA/ha 1000 Fcfa	95,20235277 Fcfa /kg de paddy	
	Nombre	%	ha	%	MFCEFA	%			
Petits exploitants agricoles	7 690	81%	7 875,43	48%	1 146,382	52%	145,56	1,53	tonnes
Moyens exploitants agricoles	1 497	16%	5 094,62	31%	659,509	30%	129,45	1,36	
Grands exploitants agricoles	273	3%	3 557,15	22%	406,687	18%	114,33	1,20	
TOTAL	9 461	100%	16 527,20	100%	2 212,579	100%	133,87	1,41	

REVENU DES IT + IMPAYES

	Valeur ajoutée	Redevance SA OMVS		Non rembour.		TOTAL
Petits exploitants agricoles	1 146,382	17,151	2,204	150,656	1 316,393	53%
Moyens exploitants agricoles	659,509	5,083	1,377	65,042	731,011	30%
Grands exploitants agricoles	406,687	2,211	0,989	15,189	425,076	17%
TOTAL	2 212,579	24,445	4,570	230,887	2 472,480	100%
		9%	2%	89%		

Revenu agricole total

	IT	Impayés		Aval	Facteurs		OP	TOTAL
		Mont						
Petits exploitants agricoles	1 146,382	170,011	30,605	114,781	327,480	8,584	1 797,844	58%
Moyens exploitants agricoles	659,509	71,501	7,101	57,052	11,731	25,753	832,647	27%
Grands exploitants agricoles	406,687	18,389	7,101	20,923	10,477	25,753	489,330	16%
TOTAL	2 212,579	259,901	44,807	192,756	349,687	60,091	3 119,821	100%
			1,4%	6,2%	11,2%	1,9%	647,340	21%
Nbre d'exploitations	7 690	1 497	273	9 461				
EN 1000 FCFA		Petits	Moyens	Grands	Moyenne			
Valeur ajoutée de la production	149	440	1 487	234				
Impayés eau + CNCAS	22	48	67	27				
Autres (activités et facteurs)	63	68	235	64				
Total	234	556	1 790	325				
		Part des impayés eau +Cncas						
		Petits	Moyens	Grands	Moyenne			
		9%	9%	4%	8%			
		16%	35%	49%	100%			

ACTIVITES RIZICOLES

Types d'aménagement
Superficies en ha
% des superficies
Produit brut en M FCFA
PB / ha en FCFA
% du PB total
Valeur ajoutée totale en M FCFA
VA /ha en FCFA
% de la VA totale
donc Exploitations agricoles
% de la VA totale

donc Petites EA
Moyennes
Grandes

donc Petites EA
Moyennes
Grandes

1996

GA Public Non tr	GA Publics trans	Extension de GA	Privés	Gravitaires	PUBLIC	PRIVES	TOTAL
1 803	6 023	419	5 297	1 305	7 826	7 021	14 847
12%	41%	3%	36%	9%	53%	47%	100%
547	2 635	158	1 745	272	3 182	2 175	5 358
303 703	437 442	377 809	329 506	208 142	406 637	309 833	360 858
10%	49%	3%	33%	5%	59%	41%	100%
249	1 285	73	779	162	1 534	1 014	2 548
138 321	213 342	173 286	147 054	124 197	196 062	144 373	171 618
10%	50%	3%	31%	6%	60%	40%	100%
174	948	55	658	138	1 122	851	1 973
9%	48%	3%	33%	7%	57%	43%	100%
7%	29%	2%	11%	4%	36%	17%	53%
1%	15%	0%	10%	2%	16%	12%	28%
1%	4%	1%	12%	1%	5%	14%	19%
				dont Petites EA	63%	39%	
				Moyennes	28%	29%	
				Grandes	9%	32%	
					100%	100%	
140	572	41	211	81	712	333	1 045
24	289	2	206	36	313	244	557
10	87	13	241	21	97	275	371
				dont Petites EA	68%	32%	
				Moyennes	56%	44%	
				Grandes	26%	74%	

1996

MODES DE RECOLTE

ACTIVITES RIZICOLES

Mode de récolte	Manuel	Manuel-Mécanique
Superficies en ha	3 543	2 349
% des superficies	24%	16%
Produit brut en M FCFA	1 321	804
PB / ha en FCFA	372 960	342 367
% du PB total	25%	15%
Valeur ajoutée totale en M FCFA	768	394
VA /ha en FCFA	216 772	167 547
% de la VA totale	30%	15%
dont Exploitations agricoles	540	316
% de la VA totale	27%	16%
dont Petites EA	19%	9%
Moyennes	7%	6%
Grandes	1%	1%
dont Petites EA	70%	55%
Moyennes	25%	38%
Grandes	5%	8%
dont Petites EA	37%	17%
Moyennes	13%	11%
Grandes	2%	2%
dont Petites EA	36%	17%
Moyennes	24%	21%
Grandes	8%	6%
dont Petites EA	70%	55%
Moyennes	25%	38%
Grandes	5%	8%
	100%	100%

Moissonnage-battage	TOTAL
8 955	14 847
60%	100%
3 232	5 358
360 920	360 858
60%	100%
1 386	2 548
154 821	171 618
54%	100%
1 118	1 973
57%	100%
25%	53%
15%	28%
16%	19%
44%	53%
27%	28%
29%	19%
494	1 045
305	557
319	371
47%	100%
55%	100%
86%	100%
44%	
27%	
29%	
100%	

ACTIVITES DE TRANSFORMATION

1996

	Décortiqueuses village	Minirizeries	Rizeries industrielles	TOTAL
Valeur ajoutée de la transformation	246	150	89	485
en % valeur ajoutée totale	51%	31%	18%	100%
en % du produit brut	53%	54%	48%	52%
Dont revenu des ménages	189	32	20	241
	77%	21%	22%	50%

	Décortiqueuses village	Minirizeries	Rizeries industrielles	TOTAL
Paddy en tonnes	36 946	14 660	9 406	61 012
répartition du paddy	61%	24%	15%	100%
Paddy en M FCFA	3 998	1 752	1 133	6 883
Riz blanc en tonnes	23 276	9 822	6 302	39 400
Riz blanc en valeur	4 275	1 895	1 228	7 398
Prix du paddy au village FCFA/kg	108	120	120	113
Prix du riz blanc au village ou sortie de l'usine FCFA/kg	184	193	195	188
Valeur des sous-produits en M FCFA	189	88	56	334
en % de la valeur du riz blanc	4%	5%	5%	5%
en % du chiffre d'affaire de l'activité	41%	31%	31%	36%

REPARTITION DE LA VALEUR AJOUTEE DES ACTIVITES DE PRODUCTION

1997

	Riziculture		Diversification		TOTAL	
	en MFCEA	en %	en MFCEA	en %	en MFCEA	en %
Petits exploitants agricoles	2 039,521	67%	92,918	54%	2 132,439	66%
Moyens exploitants agricoles	793,882	26%	65,299	38%	859,181	27%
Grands exploitants agricoles	205,984	7%	14,434	8%	220,418	7%
Sous total Exploitations agricoles	3 039,387	80%	172,651	85%	3 212,038	80%
Autres ménages	330,891	9%	24,231	12%	355,121	9%
Administrations privées	349,522	9%	2,247	1%	351,769	9%
Administrations publiques	0,824	0%	0,000	0%	0,824	0%
Institutions financières	85,475	2%	3,985	2%	89,460	2%
Total Valeur ajoutée	3 806,098	100%	203,114	100%	4 009,212	100%

ACTIVITES RIZICOLES

Types d'aménagement
Superficies en ha
% des superficies
Produit brut en M FCFA
PB / ha en FCFA
% du PB total
Valeur ajoutée totale en M FCFA
VA / ha en FCFA
% de la VA totale
dont Exploitations agricoles
% de la VA totale

dont Petites EA
Moyennes
Grandes

COMPARAISONS DE LA REPARTITION DE LA VA, DE LA SUPERFICIE ET DU NOMBRE

	Nombre d'EA		Superficie cultivée		Valeur ajoutée		VA/ha		
	Nombre	%	ha	%	MFCEA	%	1000 Fcfa	102,4335842	Fcfa /kg de paddy
Petits exploitants agricoles	8 195	81%	11 314,31	64%	2 132,439	66%	188,47	1,84	tonnes
Moyens exploitants agricoles	1 596	16%	4 989,64	28%	859,181	27%	172,19	1,68	
Grands exploitants agricoles	291	3%	1 403,91	8%	220,418	7%	157,00	1,53	
TOTAL	10 082	100%	17 707,86	100%	3 212,038	100%	181,39	1,77	

dont Petites EA
Moyennes
Grandes

REVENU DES IT + IMPAYES

	Valeur ajoutée	Redevance SA/OMVS		Non rembour		TOTAL	
Petits exploitants agricoles	2 132,439	62,253	3,640	62,766	2 261,097	66%	
Moyens exploitants agricoles	859,181	19,523	1,598	43,415	923,717	27%	
Grands exploitants agricoles	220,418	9,613	0,451	1,874	232,356	7%	
TOTAL	3 212,038	91,389	5,689	108,055	3 417,170	100%	
		45%	3%	53%			

Revenu agricole total

	IT	Impayés		Aval	Facteurs	OP	TOTAL	
		Mont						
Petits exploitants agricoles	2 132,439	128,658	33,015	93,362	326,588	7,666	2 721,728	67%
Moyens exploitants agricoles	859,181	64,536	7,558	59,452	25,963	22,997	1 039,688	26%
Grands exploitants agricoles	220,418	11,938	7,558	23,977	20,356	22,997	307,245	8%
TOTAL	3 212,038	205,132	48,132	176,791	372,908	53,661	4 068,661	100%
	% hors IT et impayés		1,2%	4,3%	9,2%	1,3%	651,491	16%
Nbre d'exploitations	8 195	1 596	291	10 082				
EN 1000 FCFA		Petits	Moyens	Grands	Moyenne			
Valeur ajoutée de la production	260	538	756	319				
Impayés eau + CNCAS	16	40	41	20				
Autres (activités et facteurs)	56	73	257	60				
Total	332	652	1 054	399				
		Part des impayés eau +Cncas						
		Petits	Moyens	Grands	Moyenne			
		5%	6%	4%	5%			
		16%	42%	42%	100%			

1997

GA Public Non tr	GA Publics transf	Extension de GA	Privés	Gravitaires	PUBLIC	PRIVES	TOTAL
2 190	6 604	1 507	5 372	1 370	8 794	8 248	17 042
13%	39%	9%	32%	8%	52%	48%	100%
543	3 496	805	2 133	255	4 040	3 193	7 233
248 099	529 452	534 248	397 014	186 421	459 391	387 103	424 404
8%	48%	11%	29%	4%	56%	44%	100%
254	1 920	487	1 010	134	2 174	1 632	3 806
115 898	290 812	323 577	188 096	97 779	247 256	197 841	223 340
7%	50%	13%	27%	4%	57%	43%	100%
175	1 515	399	839	111	1 690	1 349	3 039
6%	50%	13%	28%	4%	56%	44%	100%
4%	35%	11%	15%	2%	39%	28%	67%
1%	12%	2%	10%	1%	13%	13%	26%
0%	3%	0%	2%	0%	4%	3%	7%
				dont Petites EA	70%	64%	
				Moyennes	23%	30%	
				Grandes	7%	7%	
					100%	100%	
129	1 051	337	448	75	1 180	860	2 040
31	362	55	319	27	393	401	794
15	102	8	73	8	117	89	206
				dont Petites EA	58%	42%	100%
				Moyennes	50%	50%	100%
				Grandes	57%	43%	100%

dont Petites EA	70%	64%	74%	75%	58%
Moyennes	23%	30%	23%	20%	32%
Grandes	7%	7%	4%	6%	10%
	100%	100%	100%	100%	100%

MODES DE RECOLTE

1997

ACTIVITES RIZICOLES

Mode de récolte	Manuel	Manuel-Mécanique
Superficies en ha	6 236	3 258
% des superficies	37%	19%
Produit brut en M FCFA	2 705	1 120
PB / ha en FCFA	433 744	343 696
% du PB total	37%	73%
Valeur ajoutée totale en M FCFA	1 725	547
VA /ha en FCFA	276 685	167 852
% de la VA totale	45%	14%
dont Exploitations agricoles	1 305	434
% de la VA totale	43%	14%
dont Petites EA	32%	11%
Moyennes	10%	3%
Grandes	2%	1%
dont Petites EA	74%	75%
Moyennes	23%	20%
Grandes	4%	6%
dont Petites EA	959	323
Moyennes	296	87
Grandes	49	24
dont Petites EA	47%	16%
Moyennes	37%	11%
Grandes	24%	12%
dont Petites EA	74%	75%
Moyennes	23%	20%
Grandes	4%	6%
	100%	100%

Moissonnage-battage	TOTAL
7 549	17 042
44%	100%
3 408	7 233
451 519	424 404
47%	100%
1 534	3 806
203 219	223 340
40%	100%
1 301	3 039
43%	100%
25%	67%
14%	26%
4%	7%
58%	67%
32%	26%
10%	7%
757	2 040
411	794
133	206
37%	100%
52%	100%
65%	100%
58%	
32%	
10%	
100%	

ACTIVITES DE TRANSFORMATION

1997

	Décoriqueuses villages	Minirizeries	Rizeries industrielles	TOTAL
Valeur ajoutée de la transformation	253	278	55	585
en % valeur ajoutée totale	43%	47%	9%	100%
en % du produit brut	54%	70%	66%	62%
Dont revenu des ménages	191	39	6	236
	76%	14%	11%	40%

	Décoriqueuses villages	Minirizeries	Rizeries industrielles	TOTAL
Paddy en tonnes	36 342	16 946	2 770	56 058
répartition du paddy	65%	30%	5%	100%
Paddy en M FCFA	3 446	1 635	269	5 351
Riz blanc en tonnes	22 896	11 354	1 856	36 105
Riz blanc en valeur	3 719	1 920	334	5 973
Prix du paddy au village FCFA/kg	94,8	96,5	97,1	95,5
Prix du riz blanc au village ou sortie de l'usine FCFA/kg	162	169	180	165
Valeur des sous-produits en M FCFA	195	112	18	325
en % de la valeur du riz blanc	5%	6%	5%	5%
en % du chiffre d'affaire de l'activité	42%	28%	22%	34%

SYSTEMES TECHNIQUES ET PERFORMANCES DE LA RIZICULTURE IRRIGUEE DU DELTA

Superficies

Années	GA Public Non transférés		GA Publiques transférées		Extension de GA		Gravitaires	PUBLIC	PRIVES	TOTAL
	en ha	%	en ha	%	en ha	%				
1990	2 316	0	5 450	0	12 259	0	7 766	12 259	20 025	
1993	2 629	814	6 116	1 743	13 195	1 836	8 745	15 232	24 097	
1994	2 923	960	6 211	1 836	7 587	1 033	9 133	10 383	19 516	
1995	2 413	788	6 886	1 522	6 510	9 299	8 200	8 820	18 119	
1996	1 803	419	6 023	1 305	5 297	7 826	7 021	7 021	14 847	
1997	2 190	1 507	6 604	1 370	5 372	8 794	8 248	8 248	17 042	

Superficies

Années	GA Public Non transférés		GA Publiques transférées		Extension de GA		Gravitaires	PUBLIC	PRIVES	TOTAL
	%	%	%	%	%	%				
1990	11,56%	0,00%	27,22%	0,00%	61,22%	0,00%	39%	61%	100%	
1993	10,23%	24,96%	3,32%	55,86%	7,12%	3,32%	36%	64%	100%	
1994	14,98%	31,82%	4,92%	38,88%	9,41%	4,92%	47%	53%	100%	
1995	13,32%	38,00%	4,35%	35,93%	8,40%	4,35%	51%	49%	100%	
1996	12,14%	40,57%	2,82%	35,68%	8,79%	2,82%	53%	47%	100%	
1997	12,85%	38,75%	8,84%	31,52%	8,04%	8,84%	52%	48%	100%	

Produit brut

Années	GA Public Non transférés		GA Publiques transférées		Extension de GA		Gravitaires	PUBLIC	PRIVES	TOTAL
	en MFCFA	%	en MFCFA	%	en MFCFA	%				
1990	664	0	3 147	0	2 557	0	2 557	3 147	5 704	
1993	822	2 021	3 694	521	4 559	2 843	4 559	7 302	7 302	
1994	1 271	2 330	3 356	648	6 957	3 601	6 957	3 601	6 957	
1995	920	3 760	3 12	511	4 680	3 905	3 905	3 905	8 184	
1996	547	2 635	1 745	272	2 175	3 182	2 175	2 175	5 358	
1997	543	3 496	2 133	255	4 040	3 193	3 193	3 193	7 233	

Produit brut

Années	GA Public Non transférés		GA Publiques transférées		Extension de GA		Gravitaires	PUBLIC	PRIVES	PB agricole total en millions de FCFA
	%	%	%	%	%	%				
1990	11,65%	33,18%	0,00%	55,17%	0,00%	0,00%	45%	55%	5 704	
1993	11,25%	27,68%	3,33%	50,59%	7,14%	3,33%	39%	61%	7 302	
1994	18,27%	33,49%	4,64%	34,28%	9,31%	4,64%	52%	48%	6 957	
1995	11,24%	45,94%	3,81%	32,76%	6,25%	3,81%	57%	43%	8 184	
1996	10,22%	49,18%	2,96%	32,58%	5,07%	2,96%	59%	41%	5 358	
1997	7,51%	48,34%	11,13%	29,49%	3,53%	11,13%	56%	44%	7 233	

Revenu des ménages agricoles en MFCFA

Années	GA Public Non transférés		GA Publiques transférées		Extension de GA		Gravitaires	PUBLIC	PRIVES	TOTAL
	en MFCFA	%	en MFCFA	%	en MFCFA	%				
1990	297	871	154	0	1 168	154	1 168	154	1 322	
1993	326	619	227	1 009	927	1 009	927	1 009	1 936	
1994	454	748	76	265	1 787	585	1 787	585	1 787	
1995	399	1 754	108	217	1 142	2 153	1 142	2 153	3 295	
1996	174	948	55	138	851	1 122	851	1 122	1 973	
1997	175	1 515	399	1 111	1 690	1 349	1 349	1 349	3 039	

Revenu des ménages agricoles

Années	GA Public Non transférés		GA Publiques transférées		Extension de GA		Gravitaires	PUBLIC	PRIVES	TOTAL
	%	%	%	%	%	%				
1990	22,47%	65,88%	0,00%	11,64%	0,00%	0,00%	88%	12%	100%	
1993	16,82%	35,29%	4,19%	31,96%	14,74%	4,19%	52%	48%	100%	
1994	25,41%	41,88%	4,26%	13,63%	14,82%	4,26%	67%	33%	100%	
1995	12,17%	53,23%	3,27%	24,81%	6,58%	3,27%	65%	35%	100%	
1996	8,82%	48,04%	2,79%	33,33%	7,01%	2,79%	57%	43%	100%	
1997	5,75%	49,85%	13,13%	27,62%	3,64%	13,13%	56%	44%	100%	

Revenus agricoles/PB de l'activité par AHA

Années	GA Public Non transférés		GA Publiques transférées		Extension de GA		Gravitaires	PUBLIC	PRIVES	TOTAL
	%	%	%	%	%	%				
1990	45%	46%	5%	46%	5%	46%	5%	46%	23%	
1993	40%	34%	17%	44%	21%	35%	21%	35%	27%	
1994	36%	24%	17%	41%	26%	33%	17%	26%	26%	
1995	43%	47%	30%	42%	40%	46%	33%	40%	40%	
1996	32%	36%	35%	51%	39%	35%	39%	35%	37%	
1997	32%	43%	39%	43%	42%	42%	42%	42%	42%	

1 993	Paddy sur GA publics non transférésManu el	Manu Méca	Mois-Bat	Paddy sur GA publics transférésManu el	Manu Méca	Mois-Bat	Paddy sur extensions de GA publicsManuel
PaddyManue	1,027	0,028	0,025	0,025	0,021	0,024	0,026
sur GA publi	0,016	1,017	0,015	0,015	0,013	0,015	0,016
Non transféré	0,011	0,011	1,010	0,010	0,009	0,010	0,010
PaddyManue	0,042	0,044	0,038	1,039	0,033	0,038	0,040
sur GA publi	0,019	0,020	0,018	0,018	1,015	0,017	0,018
TransférésMe	0,073	0,075	0,066	0,068	0,057	1,065	0,069
PaddyManue	0,006	0,006	0,006	0,006	0,005	0,006	1,006
sur Extension	0,005	0,005	0,004	0,004	0,004	0,004	0,004
de GA public	0,005	0,006	0,005	0,005	0,004	0,005	0,005
PaddyManue	0,007	0,007	0,007	0,007	0,006	0,006	0,007
surManu Mé	0,018	0,018	0,016	0,016	0,014	0,016	0,017
PrivésMois-B	0,219	0,226	0,198	0,203	0,172	0,196	0,208
Paddy sur Gr	0,035	0,036	0,031	0,032	0,027	0,031	0,033
Tomate indus	0,010	0,010	0,009	0,009	0,008	0,009	0,009
Divers	0,007	0,007	0,006	0,006	0,006	0,007	0,007
Autres	0,030	0,029	0,029	0,028	0,026	0,030	0,028
Infrastructur	0,018	0,017	0,017	0,017	0,016	0,018	0,018
Réfection et e	0,039	0,039	0,037	0,041	0,035	0,039	0,048
Préparation d	0,090	0,087	0,079	0,076	0,083	0,063	0,070
Stations SAE	0,018	0,018	0,017	0,023	0,021	0,017	0,021
PompageStat	0,030	0,031	0,029	0,040	0,036	0,030	0,036
Motopompe	0,137	0,139	0,130	0,178	0,161	0,133	0,161
Moissonnage	0,050	0,051	0,151	0,046	0,039	0,197	0,047
Battage méca	0,005	0,019	0,004	0,004	0,121	0,004	0,005
Décortiqueus	0,025	0,025	0,023	0,022	0,020	0,023	0,023
Mini-rizerie	0,022	0,022	0,020	0,020	0,017	0,020	0,020
Agro-industri	0,119	0,122	0,107	0,108	0,091	0,108	0,111
Transformati	0,020	0,021	0,018	0,019	0,016	0,019	0,019
TransportT. J	0,026	0,026	0,025	0,024	0,021	0,024	0,020
Motorisé	0,043	0,044	0,045	0,041	0,039	0,047	0,042
Bâtiments et	0,005	0,005	0,005	0,005	0,005	0,005	0,005
Maintenance	0,026	0,027	0,026	0,027	0,034	0,026	0,026
Autres biens	0,278	0,271	0,272	0,258	0,249	0,281	0,276
Commerce	0,123	0,122	0,119	0,117	0,113	0,121	0,121
Terre	0,011	0,011	0,011	0,012	0,011	0,009	0,004
FEau	0,238	0,242	0,227	0,310	0,280	0,231	0,281
ASemences	0,098	0,099	0,095	0,102	0,095	0,083	0,098
CAutres engr	0,055	0,055	0,053	0,056	0,058	0,046	0,047
TURée	0,105	0,106	0,101	0,102	0,117	0,088	0,106
EPesticides	0,076	0,077	0,073	0,069	0,083	0,065	0,071
USacs+caisse	0,030	0,031	0,028	0,023	0,020	0,030	0,023
RPIèces détac	0,079	0,080	0,085	0,088	0,086	0,090	0,084
SCarburant	0,126	0,127	0,130	0,141	0,134	0,133	0,134
Electricité	0,044	0,045	0,042	0,054	0,049	0,042	0,050
Paddy	0,833	0,861	0,753	0,772	0,654	0,746	0,791
Riz blanc	0,553	0,574	0,495	0,503	0,417	0,500	0,521
Sous produits	0,027	0,027	0,027	0,025	0,024	0,027	0,026
Destockage	0,349	0,361	0,316	0,324	0,274	0,313	0,332
Riziers	0,013	0,014	0,012	0,012	0,010	0,012	0,012
EntreprisesA	0,060	0,070	0,103	0,055	0,132	0,121	0,056
Commerçant	0,039	0,039	0,038	0,037	0,037	0,038	0,038
Petits exploit	0,432	0,439	0,299	0,400	0,283	0,299	0,430
MénagesMoy	0,130	0,171	0,195	0,100	0,104	0,190	0,072
Grands explo	0,063	0,060	0,089	0,059	0,053	0,094	0,067
Autres Ménag	0,535	0,517	0,523	0,490	0,474	0,545	0,529
Administratic	0,051	0,051	0,050	0,031	0,026	0,054	0,051
privéesOrgan	0,034	0,034	0,032	0,042	0,038	0,032	0,038
Autres admin	0,006	0,006	0,005	0,005	0,005	0,006	0,006
Institutions S	0,298	0,290	0,290	0,278	0,266	0,301	0,297
régionalesAu	0,207	0,200	0,202	0,189	0,183	0,211	0,205
InstitutionsC	0,063	0,064	0,061	0,065	0,062	0,053	0,062
financièresAu	0,054	0,054	0,054	0,052	0,049	0,055	0,053
CAPITAL	0,061	0,061	0,059	0,064	0,060	0,061	0,064

ETAT	0,235	0,235	0,237	0,239	0,234	0,242	0,239
Reste du SEN	0,401	0,401	0,397	0,392	0,393	0,391	0,392
Reste du Mon	0,302	0,303	0,307	0,305	0,313	0,306	0,305

Manu Méca	Mois-Bat	Paddy sur AHA PrivésManuel	Manu Méca	Mois-Bat	Paddy sur Gravitaire	Tomate industrielle	Divers
0,022	0,023	0,015	0,017	0,017	0,026	0,021	0,022
0,013	0,014	0,009	0,010	0,010	0,016	0,013	0,013
0,009	0,009	0,006	0,007	0,007	0,011	0,008	0,009
0,034	0,035	0,023	0,026	0,026	0,041	0,032	0,033
0,016	0,016	0,011	0,012	0,012	0,019	0,015	0,015
0,059	0,061	0,040	0,044	0,045	0,070	0,056	0,058
0,005	0,005	0,003	0,004	0,004	0,006	0,005	0,005
1,004	0,004	0,003	0,003	0,003	0,004	0,004	0,004
0,004	1,005	0,003	0,003	0,003	0,005	0,004	0,004
0,006	0,006	1,004	0,004	0,004	0,007	0,006	0,006
0,014	0,015	0,010	1,011	0,011	0,017	0,013	0,014
0,179	0,184	0,119	0,133	1,136	0,211	0,168	0,174
0,028	0,029	0,019	0,021	0,021	1,033	0,027	0,028
0,009	0,009	0,005	0,007	0,007	0,010	1,008	0,008
0,006	0,006	0,004	0,005	0,005	0,007	0,005	1,005
0,026	0,026	0,020	0,024	0,027	0,033	0,025	0,029
0,017	0,017	0,013	0,016	0,016	0,020	0,014	0,015
0,046	0,051	0,069	0,067	0,059	0,054	0,059	0,094
0,065	0,068	0,092	0,098	0,070	0,077	0,129	0,099
0,019	0,020	0,024	0,023	0,020	0,008	0,017	0,017
0,032	0,034	0,042	0,039	0,034	0,013	0,029	0,028
0,146	0,153	0,186	0,176	0,152	0,057	0,129	0,128
0,040	0,203	0,027	0,030	0,179	0,164	0,038	0,039
0,125	0,004	0,003	0,080	0,003	0,016	0,004	0,004
0,021	0,021	0,013	0,016	0,018	0,025	0,020	0,021
0,018	0,018	0,010	0,011	0,013	0,021	0,017	0,017
0,097	0,100	0,051	0,060	0,070	0,114	0,094	0,091
0,017	0,017	0,009	0,011	0,012	0,020	0,016	0,015
0,016	0,015	0,014	0,015	0,024	0,025	0,023	0,035
0,040	0,045	0,030	0,034	0,039	0,048	0,035	0,036
0,005	0,005	0,004	0,004	0,005	0,006	0,004	0,005
0,033	0,028	0,026	0,032	0,027	0,024	0,026	0,027
0,264	0,270	0,207	0,246	0,246	0,311	0,224	0,239
0,116	0,116	0,100	0,107	0,108	0,129	0,108	0,112
0,003	0,004	0,002	0,002	0,002	0,006	0,002	0,002
0,254	0,266	0,325	0,306	0,265	0,100	0,225	0,222
0,080	0,081	0,134	0,136	0,096	0,103	0,060	0,109
0,064	0,037	0,059	0,042	0,049	0,054	0,113	0,079
0,115	0,086	0,124	0,105	0,104	0,109	0,126	0,115
0,084	0,061	0,118	0,092	0,082	0,083	0,077	0,058
0,020	0,025	0,019	0,016	0,031	0,033	0,037	0,070
0,082	0,097	0,085	0,088	0,091	0,069	0,076	0,077
0,127	0,146	0,145	0,147	0,142	0,102	0,130	0,131
0,045	0,047	0,053	0,051	0,045	0,023	0,040	0,040
0,680	0,700	0,452	0,505	0,516	0,802	0,638	0,661
0,451	0,466	0,226	0,265	0,310	0,525	0,438	0,410
0,024	0,024	0,018	0,022	0,025	0,030	0,022	0,027
0,285	0,293	0,190	0,212	0,216	0,336	0,267	0,277
0,011	0,011	0,006	0,007	0,008	0,013	0,011	0,010
0,134	0,127	0,055	0,112	0,118	0,120	0,068	0,070
0,038	0,036	0,033	0,034	0,035	0,041	0,038	0,039
0,201	0,204	0,090	0,108	0,139	0,327	0,304	0,290
0,257	0,273	0,048	0,047	0,072	0,151	0,148	0,097
0,049	0,052	0,048	0,058	0,139	0,167	0,052	0,058
0,509	0,518	0,382	0,466	0,471	0,615	0,425	0,453
0,021	0,049	0,027	0,035	0,042	0,046	0,014	0,020
0,034	0,036	0,051	0,049	0,040	0,020	0,032	0,032
0,005	0,005	0,004	0,004	0,004	0,006	0,005	0,005
0,283	0,289	0,218	0,260	0,261	0,330	0,239	0,252
0,197	0,200	0,148	0,180	0,182	0,238	0,165	0,175
0,052	0,061	0,067	0,062	0,047	0,056	0,022	0,039
0,049	0,056	0,044	0,047	0,050	0,055	0,050	0,052
0,060	0,062	0,061	0,066	0,061	0,057	0,053	0,054

0,233	0,247	0,229	0,241	0,239	0,228	0,221	0,232
0,397	0,380	0,391	0,378	0,386	0,411	0,417	0,412
0,310	0,311	0,319	0,316	0,315	0,304	0,309	0,303

Autres	Infrastr. et Aménag. hydro- agricoles	Réfection et entretien aménagement	Préparation des sols	Stations SAED	PompageStat° Transfér.	Motopompe	Moissonnage battage
0,014	0,001	0,007	0,007	0,002	0,005	0,003	0,011
0,008	0,001	0,004	0,004	0,001	0,003	0,002	0,007
0,006	0,001	0,003	0,003	0,001	0,002	0,001	0,004
0,021	0,002	0,011	0,011	0,004	0,008	0,005	0,017
0,010	0,001	0,005	0,005	0,002	0,004	0,002	0,008
0,037	0,004	0,018	0,018	0,006	0,014	0,008	0,030
0,003	0,000	0,002	0,002	0,001	0,001	0,001	0,003
0,002	0,000	0,001	0,001	0,000	0,001	0,001	0,002
0,003	0,000	0,001	0,001	0,000	0,001	0,001	0,002
0,004	0,000	0,002	0,002	0,001	0,001	0,001	0,003
0,009	0,001	0,004	0,004	0,002	0,003	0,002	0,007
0,111	0,011	0,056	0,056	0,019	0,041	0,025	0,089
0,018	0,002	0,009	0,009	0,003	0,007	0,004	0,014
0,007	0,001	0,005	0,005	0,002	0,002	0,001	0,008
0,006	0,001	0,004	0,004	0,001	0,002	0,001	0,007
1,023	0,003	0,018	0,018	0,006	0,006	0,004	0,028
0,020	1,003	0,013	0,013	0,004	0,004	0,003	0,020
0,035	0,004	1,021	0,021	0,007	0,008	0,005	0,034
0,014	0,001	0,007	1,007	0,003	0,005	0,003	0,012
0,004	0,000	0,002	0,002	1,001	0,001	0,001	0,003
0,006	0,001	0,003	0,003	0,001	1,003	0,001	0,005
0,028	0,003	0,014	0,014	0,005	0,011	1,007	0,022
0,025	0,002	0,013	0,013	0,004	0,009	0,006	1,020
0,002	0,000	0,001	0,001	0,000	0,001	0,001	0,002
0,436	0,002	0,011	0,011	0,004	0,005	0,003	0,017
0,120	0,001	0,007	0,007	0,002	0,005	0,003	0,011
0,455	0,007	0,037	0,037	0,013	0,025	0,015	0,059
0,012	0,001	0,007	0,007	0,003	0,004	0,003	0,012
0,004	0,000	0,002	0,002	0,001	0,002	0,001	0,004
0,117	0,005	0,017	0,017	0,006	0,010	0,010	0,071
0,009	0,001	0,003	0,003	0,001	0,001	0,001	0,006
0,040	0,041	0,055	0,055	0,093	0,051	0,047	0,029
0,309	0,072	0,217	0,217	0,080	0,075	0,061	0,323
0,263	0,036	0,082	0,082	0,034	0,050	0,072	0,114
0,001	0,000	0,001	0,001	0,000	0,000	0,000	0,001
0,049	0,005	0,024	0,024	0,008	0,020	0,012	0,038
0,018	0,002	0,009	0,009	0,003	0,007	0,004	0,015
0,010	0,001	0,005	0,005	0,002	0,004	0,002	0,008
0,019	0,002	0,010	0,010	0,003	0,007	0,004	0,016
0,014	0,001	0,007	0,007	0,003	0,005	0,003	0,012
0,048	0,001	0,007	0,007	0,003	0,005	0,003	0,017
0,091	0,113	0,108	0,108	0,093	0,181	0,251	0,136
0,112	0,156	0,259	0,259	0,009	0,015	0,487	0,156
0,047	0,001	0,006	0,006	0,822	0,717	0,003	0,010
0,422	0,042	0,211	0,211	0,074	0,157	0,094	0,339
0,309	0,031	0,155	0,155	0,054	0,115	0,069	0,248
0,934	0,003	0,016	0,016	0,006	0,006	0,004	0,026
0,177	0,018	0,089	0,089	0,031	0,066	0,039	0,142
0,069	0,001	0,004	0,004	0,001	0,003	0,002	0,007
0,049	0,003	0,261	0,261	0,005	0,009	0,005	0,483
0,099	0,009	0,022	0,022	0,009	0,013	0,018	0,031
0,107	0,005	0,024	0,024	0,009	0,082	0,045	0,039
0,055	0,002	0,011	0,011	0,004	0,022	0,014	0,018
0,035	0,002	0,010	0,010	0,004	0,021	0,014	0,016
0,530	0,081	0,408	0,408	0,143	0,137	0,089	0,654
0,016	0,001	0,004	0,004	0,002	0,003	0,002	0,008
0,011	0,001	0,004	0,004	0,001	0,003	0,005	0,006
0,333	0,042	0,211	0,211	0,074	0,073	0,047	0,338
0,208	0,031	0,157	0,157	0,055	0,053	0,034	0,252
0,010	0,001	0,005	0,005	0,002	0,004	0,002	0,008
0,127	0,039	0,094	0,094	0,016	0,016	0,047	0,068
0,053	0,006	0,031	0,031	0,011	0,012	0,010	0,049

0,257	0,174	0,295	0,295	0,105	0,132	0,432	0,272
0,420	0,256	0,300	0,300	0,502	0,472	0,208	0,345
0,270	0,564	0,374	0,374	0,382	0,384	0,351	0,334

Battage mécanique	Décortiqu. villageoise	Agro- industriesMini- rizerie	Rizerie indus.	Trans. tomate	TransportT. Animale	Motorisé	Bâtiments et Travaux Publics
0,015	0,017	0,017	0,012	0,005	0,032	0,002	0,002
0,009	0,010	0,010	0,007	0,003	0,019	0,001	0,001
0,006	0,007	0,007	0,005	0,002	0,013	0,001	0,001
0,024	0,026	0,026	0,018	0,007	0,049	0,003	0,004
0,011	0,012	0,012	0,008	0,003	0,023	0,002	0,002
0,041	0,045	0,045	0,031	0,012	0,085	0,006	0,006
0,003	0,004	0,004	0,003	0,001	0,007	0,000	0,001
0,003	0,003	0,003	0,002	0,001	0,005	0,000	0,000
0,003	0,003	0,003	0,002	0,001	0,006	0,000	0,000
0,004	0,004	0,004	0,003	0,001	0,008	0,001	0,001
0,010	0,011	0,011	0,007	0,003	0,020	0,001	0,001
0,124	0,134	0,135	0,093	0,036	0,255	0,017	0,018
0,020	0,021	0,021	0,015	0,006	0,040	0,003	0,003
0,012	0,008	0,009	0,007	0,059	0,011	0,002	0,002
0,009	0,006	0,007	0,005	0,002	0,008	0,001	0,001
0,039	0,024	0,032	0,022	0,010	0,327	0,005	0,006
0,028	0,017	0,032	0,022	0,007	0,020	0,004	0,004
0,048	0,032	0,053	0,036	0,014	0,041	0,007	0,007
0,016	0,017	0,017	0,012	0,011	0,031	0,002	0,002
0,004	0,005	0,004	0,003	0,002	0,009	0,001	0,001
0,007	0,008	0,007	0,005	0,003	0,016	0,001	0,001
0,031	0,036	0,033	0,023	0,014	0,071	0,004	0,005
0,028	0,030	0,031	0,021	0,008	0,058	0,004	0,004
1,003	0,003	0,003	0,002	0,001	0,006	0,000	0,000
0,024	1,018	0,022	0,015	0,006	0,153	0,003	0,004
0,016	0,015	1,016	0,011	0,004	0,059	0,002	0,002
0,082	0,082	0,085	1,059	0,023	0,264	0,011	0,012
0,017	0,015	0,014	0,009	1,004	0,025	0,002	0,002
0,005	0,005	0,005	0,004	0,002	1,010	0,001	0,001
0,054	0,047	0,051	0,191	0,053	0,073	1,007	0,008
0,008	0,005	0,009	0,015	0,002	0,007	0,001	1,001
0,089	0,032	0,083	0,044	0,005	0,078	0,023	0,002
0,442	0,295	0,377	0,318	0,115	0,315	0,069	0,539
0,139	0,307	0,127	0,098	0,069	0,175	0,052	0,058
0,001	0,001	0,001	0,001	0,000	0,002	0,000	0,000
0,053	0,063	0,057	0,039	0,024	0,125	0,007	0,008
0,020	0,022	0,022	0,015	0,008	0,041	0,003	0,003
0,012	0,012	0,012	0,008	0,009	0,022	0,002	0,002
0,022	0,023	0,024	0,016	0,012	0,043	0,003	0,003
0,016	0,017	0,018	0,012	0,008	0,033	0,002	0,002
0,019	0,016	0,107	0,075	0,337	0,038	0,002	0,002
0,088	0,089	0,114	0,098	0,115	0,101	0,150	0,006
0,097	0,102	0,104	0,132	0,073	0,105	0,320	0,009
0,014	0,052	0,015	0,059	0,034	0,039	0,002	0,002
0,472	0,511	0,515	0,353	0,138	0,969	0,065	0,070
0,346	0,375	0,378	0,259	0,099	0,711	0,048	0,051
0,036	0,022	0,029	0,020	0,009	0,298	0,005	0,005
0,198	0,214	0,216	0,148	0,058	0,406	0,027	0,029
0,010	0,009	0,496	0,029	0,003	0,035	0,001	0,001
0,724	0,079	0,036	0,027	0,012	0,057	0,024	0,005
0,038	0,148	0,040	0,030	0,035	0,058	0,014	0,015
0,055	0,199	0,058	0,040	0,029	0,572	0,008	0,008
0,025	0,106	0,027	0,018	0,014	0,209	0,004	0,004
0,023	0,060	0,025	0,017	0,008	0,050	0,003	0,003
0,910	0,540	0,730	0,503	0,221	0,583	0,126	0,136
0,010	0,025	0,011	0,010	0,004	0,021	0,021	0,001
0,008	0,020	0,009	0,006	0,004	0,019	0,001	0,001
0,007	0,005	0,008	0,021	0,002	0,008	0,001	0,001
0,471	0,285	0,531	0,364	0,115	0,336	0,065	0,070
0,351	0,209	0,282	0,204	0,085	0,227	0,048	0,052
0,011	0,012	0,012	0,008	0,004	0,022	0,002	0,002
0,046	0,101	0,057	0,185	0,039	0,085	0,026	0,058
0,069	0,051	0,077	0,053	0,018	0,057	0,009	0,010

0,276	0,237	0,268	0,273	0,216	0,243	0,348	0,223
0,355	0,424	0,377	0,403	0,478	0,420	0,236	0,517
0,301	0,288	0,278	0,272	0,288	0,280	0,407	0,251

	0,397	0,473	0,456	0,620
--	-------	-------	-------	-------

Maintenance	Autres biens et services	Commerce	Facteurs Terre	Eau	Semences	Autres engrais	Urée
0,007	0,001	0,007	0,041	0,007	0,056	0,001	0,002
0,004	0,000	0,004	0,025	0,004	0,034	0,001	0,001
0,003	0,000	0,003	0,017	0,003	0,022	0,000	0,001
0,011	0,001	0,010	0,064	0,010	0,087	0,002	0,003
0,005	0,000	0,005	0,029	0,005	0,040	0,001	0,002
0,019	0,001	0,017	0,110	0,018	0,149	0,003	0,006
0,002	0,000	0,001	0,009	0,002	0,013	0,000	0,000
0,001	0,000	0,001	0,007	0,001	0,010	0,000	0,000
0,001	0,000	0,001	0,008	0,001	0,011	0,000	0,000
0,002	0,000	0,002	0,011	0,002	0,015	0,000	0,001
0,005	0,000	0,004	0,027	0,004	0,036	0,001	0,001
0,056	0,004	0,052	0,332	0,054	0,449	0,009	0,018
0,009	0,001	0,008	0,053	0,009	0,071	0,001	0,003
0,005	0,000	0,005	0,015	0,002	0,007	0,001	0,002
0,004	0,000	0,004	0,010	0,002	0,005	0,001	0,001
0,018	0,001	0,017	0,035	0,007	0,023	0,003	0,006
0,013	0,001	0,012	0,025	0,009	0,014	0,002	0,004
0,022	0,002	0,020	0,052	0,035	0,040	0,003	0,007
0,007	0,001	0,007	0,041	0,007	0,053	0,001	0,002
0,002	0,000	0,002	0,012	0,077	0,014	0,000	0,001
0,003	0,000	0,003	0,021	0,131	0,023	0,000	0,001
0,014	0,001	0,013	0,093	0,588	0,105	0,002	0,004
0,013	0,001	0,012	0,075	0,012	0,102	0,002	0,004
0,001	0,000	0,001	0,007	0,001	0,010	0,000	0,000
0,011	0,001	0,010	0,035	0,006	0,017	0,002	0,003
0,007	0,001	0,007	0,035	0,006	0,014	0,001	0,002
0,037	0,003	0,035	0,193	0,032	0,074	0,006	0,012
0,008	0,001	0,007	0,034	0,005	0,013	0,001	0,002
0,002	0,000	0,002	0,013	0,002	0,017	0,000	0,001
0,022	0,008	0,095	0,058	0,023	0,075	0,006	0,010
0,004	0,000	0,003	0,008	0,002	0,004	0,001	0,001
1,006	0,001	0,007	0,025	0,044	0,021	0,001	0,002
0,326	1,022	0,269	0,377	0,105	0,262	0,034	0,067
0,143	0,087	1,064	0,151	0,066	0,147	0,057	0,088
0,001	0,000	0,000	1,003	0,000	0,004	0,000	0,000
0,024	0,002	0,022	0,162	1,024	0,183	0,004	0,008
0,009	0,001	0,009	0,053	0,009	1,070	0,001	0,003
0,005	0,000	0,005	0,028	0,005	0,037	1,001	0,002
0,010	0,001	0,009	0,056	0,009	0,074	0,002	1,003
0,007	0,001	0,007	0,043	0,007	0,076	0,001	0,002
0,007	0,001	0,007	0,036	0,006	0,050	0,001	0,002
0,508	0,002	0,028	0,075	0,186	0,072	0,003	0,006
0,027	0,004	0,049	0,110	0,302	0,114	0,005	0,010
0,006	0,000	0,006	0,037	0,159	0,033	0,001	0,002
0,214	0,016	0,199	1,262	0,204	1,709	0,033	0,067
0,157	0,012	0,146	0,927	0,150	0,334	0,024	0,049
0,016	0,001	0,015	0,032	0,007	0,021	0,003	0,005
0,090	0,007	0,084	0,529	0,086	0,717	0,014	0,028
0,004	0,000	0,004	0,021	0,004	0,008	0,001	0,001
0,015	0,001	0,015	0,065	0,017	0,079	0,002	0,005
0,037	0,022	0,268	0,045	0,018	0,044	0,045	0,059
0,025	0,002	0,023	0,786	0,060	0,175	0,004	0,008
0,012	0,001	0,011	0,204	0,038	0,106	0,002	0,004
0,010	0,001	0,010	0,270	0,032	0,104	0,002	0,003
0,413	0,032	0,384	0,751	0,157	0,434	0,064	0,129
0,004	0,000	0,006	0,024	0,007	0,033	0,001	0,001
0,004	0,000	0,003	0,023	0,118	0,071	0,001	0,001
0,003	0,000	0,003	0,008	0,002	0,004	0,001	0,001
0,214	0,016	0,199	0,411	0,143	0,238	0,033	0,067
0,159	0,012	0,148	0,291	0,061	0,168	0,025	0,050
0,005	0,000	0,005	0,029	0,005	0,039	0,001	0,002
0,123	0,007	0,088	0,065	0,042	0,061	0,006	0,010
0,031	0,002	0,029	0,070	0,093	0,077	0,005	0,010

0,299	0,309	0,257	0,253	0,312	0,239	0,044	0,063
0,345	0,427	0,575	0,393	0,271	0,403	0,799	0,442
0,324	0,261	0,139	0,284	0,324	0,281	0,152	0,485

Pesticides	Sacs+caisses	Pièces détachées	Carburant	Electricité	ProduitsPaddy	Riz blanc	Sous produits
0,001	0,002	0,001	0,000	0,001	0,077	0,061	0,015
0,000	0,001	0,001	0,000	0,001	0,046	0,037	0,009
0,000	0,001	0,000	0,000	0,000	0,031	0,025	0,006
0,001	0,003	0,002	0,000	0,002	0,120	0,095	0,023
0,000	0,001	0,001	0,000	0,001	0,055	0,044	0,010
0,001	0,005	0,003	0,001	0,003	0,206	0,164	0,039
0,000	0,000	0,000	0,000	0,000	0,017	0,014	0,003
0,000	0,000	0,000	0,000	0,000	0,013	0,010	0,002
0,000	0,000	0,000	0,000	0,000	0,015	0,012	0,003
0,000	0,000	0,000	0,000	0,000	0,020	0,016	0,004
0,000	0,001	0,001	0,000	0,001	0,050	0,040	0,009
0,004	0,015	0,008	0,002	0,008	0,621	0,492	0,117
0,001	0,002	0,001	0,000	0,001	0,098	0,078	0,019
0,000	0,001	0,001	0,000	0,001	0,008	0,008	0,008
0,000	0,001	0,001	0,000	0,001	0,006	0,006	0,006
0,001	0,005	0,002	0,001	0,003	0,028	0,027	0,024
0,001	0,003	0,002	0,000	0,002	0,017	0,018	0,021
0,002	0,006	0,003	0,001	0,003	0,051	0,048	0,036
0,001	0,002	0,001	0,000	0,001	0,074	0,059	0,015
0,000	0,000	0,000	0,000	0,000	0,019	0,015	0,004
0,000	0,001	0,000	0,000	0,000	0,032	0,026	0,007
0,001	0,004	0,002	0,000	0,002	0,145	0,115	0,030
0,001	0,003	0,002	0,000	0,002	0,141	0,111	0,026
0,000	0,000	0,000	0,000	0,000	0,014	0,011	0,003
0,001	0,003	0,002	0,000	0,002	0,020	0,041	0,477
0,001	0,002	0,001	0,000	0,001	0,017	0,049	0,131
0,003	0,010	0,005	0,001	0,005	0,089	0,276	0,495
0,001	0,002	0,001	0,000	0,001	0,015	0,014	0,012
0,000	0,001	0,000	0,000	0,000	0,024	0,019	0,005
0,007	0,008	0,014	0,004	0,002	0,041	0,071	0,108
0,000	0,001	0,000	0,000	0,000	0,005	0,007	0,010
0,001	0,002	0,001	0,000	0,001	0,027	0,032	0,043
0,021	0,055	0,040	0,010	0,028	0,261	0,277	0,315
0,082	0,066	0,160	0,041	0,008	0,114	0,116	0,198
0,000	0,000	0,000	0,000	0,000	0,006	0,004	0,001
0,002	0,006	0,003	0,001	0,003	0,252	0,200	0,052
0,001	0,002	0,001	0,000	0,001	0,097	0,077	0,019
0,000	0,001	0,001	0,000	0,001	0,050	0,040	0,010
0,001	0,003	0,001	0,000	0,001	0,102	0,081	0,020
1,001	0,002	0,001	0,000	0,001	0,078	0,062	0,015
0,001	1,002	0,001	0,000	0,001	0,029	0,040	0,051
0,002	0,005	1,004	0,001	0,002	0,087	0,090	0,096
0,004	0,008	0,007	1,002	0,004	0,136	0,133	0,115
0,000	0,002	0,001	0,000	1,001	0,044	0,046	0,051
0,015	0,055	0,030	0,008	0,030	2,362	1,872	0,445
0,011	0,040	0,022	0,006	0,022	0,405	1,375	0,326
0,001	0,004	0,002	0,001	0,002	0,025	0,024	1,022
0,006	0,023	0,013	0,003	0,013	0,991	0,785	0,187
0,000	0,001	0,001	0,000	0,001	0,010	0,030	0,075
0,001	0,004	0,002	0,001	0,002	0,107	0,088	0,052
0,021	0,067	0,040	0,010	0,002	0,037	0,038	0,086
0,002	0,006	0,003	0,001	0,003	0,239	0,193	0,115
0,001	0,003	0,002	0,000	0,002	0,111	0,090	0,060
0,001	0,003	0,001	0,000	0,001	0,108	0,087	0,038
0,030	0,106	0,058	0,015	0,058	0,501	0,510	0,547
0,000	0,001	0,001	0,000	0,001	0,043	0,035	0,017
0,000	0,001	0,001	0,000	0,001	0,037	0,030	0,013
0,000	0,001	0,000	0,000	0,000	0,005	0,008	0,012
0,015	0,055	0,030	0,008	0,030	0,278	0,303	0,347
0,011	0,041	0,022	0,006	0,022	0,194	0,199	0,215
0,000	0,001	0,001	0,000	0,001	0,054	0,043	0,010
0,007	0,008	0,013	0,003	0,002	0,051	0,079	0,131
0,002	0,008	0,004	0,001	0,004	0,061	0,060	0,055

0,152	0,257	0,339	0,672	0,063	0,238	0,246	0,256
0,471	0,608	0,236	0,036	0,539	0,391	0,393	0,409
0,375	0,127	0,421	0,291	0,393	0,311	0,301	0,280

Mise en stock	Riziers	EntreprisesAutres es entrepr.	Commerçants	MénagesPetits E.A.	Moyens E.A.	Grands E.A.	Autres Ménages
0,077	0,020	0,020	0,020	0,047	0,041	0,025	0,020
0,046	0,012	0,012	0,012	0,028	0,025	0,015	0,012
0,031	0,008	0,008	0,008	0,019	0,016	0,010	0,008
0,120	0,031	0,031	0,031	0,073	0,063	0,038	0,031
0,055	0,014	0,014	0,014	0,033	0,029	0,017	0,014
0,206	0,053	0,053	0,053	0,125	0,109	0,065	0,053
0,017	0,004	0,004	0,004	0,011	0,009	0,006	0,004
0,013	0,003	0,003	0,003	0,008	0,007	0,004	0,003
0,015	0,004	0,004	0,004	0,009	0,008	0,005	0,004
0,020	0,005	0,005	0,005	0,012	0,011	0,006	0,005
0,050	0,013	0,013	0,013	0,030	0,026	0,016	0,013
0,621	0,159	0,159	0,159	0,376	0,328	0,197	0,159
0,098	0,025	0,025	0,025	0,060	0,052	0,031	0,025
0,008	0,015	0,015	0,015	0,014	0,016	0,015	0,015
0,006	0,012	0,012	0,012	0,010	0,010	0,011	0,012
0,028	0,050	0,050	0,050	0,031	0,036	0,047	0,050
0,017	0,036	0,036	0,036	0,022	0,025	0,034	0,036
0,051	0,061	0,061	0,061	0,049	0,052	0,059	0,061
0,074	0,021	0,021	0,021	0,046	0,041	0,025	0,021
0,019	0,005	0,005	0,005	0,014	0,012	0,006	0,005
0,032	0,009	0,009	0,009	0,024	0,020	0,011	0,009
0,145	0,039	0,039	0,039	0,108	0,091	0,049	0,039
0,141	0,036	0,036	0,036	0,085	0,074	0,045	0,036
0,014	0,003	0,003	0,003	0,008	0,007	0,004	0,003
0,020	0,031	0,031	0,031	0,036	0,035	0,032	0,031
0,017	0,020	0,020	0,020	0,039	0,034	0,023	0,020
0,089	0,105	0,105	0,105	0,215	0,191	0,124	0,105
0,015	0,021	0,021	0,021	0,038	0,030	0,023	0,021
0,024	0,007	0,007	0,007	0,015	0,013	0,008	0,007
0,041	0,043	0,043	0,043	0,063	0,058	0,046	0,043
0,005	0,010	0,010	0,010	0,007	0,008	0,010	0,010
0,027	0,016	0,016	0,016	0,028	0,025	0,018	0,016
0,261	0,551	0,551	0,551	0,331	0,384	0,516	0,551
0,114	0,164	0,164	0,164	0,148	0,150	0,161	0,164
0,006	0,001	0,001	0,001	0,003	0,003	0,002	0,001
0,252	0,068	0,068	0,068	0,188	0,159	0,086	0,068
0,097	0,026	0,026	0,026	0,060	0,052	0,032	0,026
0,050	0,015	0,015	0,015	0,032	0,028	0,018	0,015
0,102	0,028	0,028	0,028	0,064	0,056	0,034	0,028
0,078	0,021	0,021	0,021	0,048	0,042	0,026	0,021
0,029	0,021	0,021	0,021	0,040	0,035	0,024	0,021
0,087	0,048	0,048	0,048	0,083	0,074	0,054	0,048
0,136	0,071	0,071	0,071	0,121	0,109	0,079	0,071
0,044	0,018	0,018	0,018	0,042	0,036	0,022	0,018
2,362	0,603	0,603	0,603	1,432	1,246	0,748	0,603
0,405	0,442	0,442	0,442	1,051	0,914	0,549	0,442
0,025	0,046	0,046	0,046	0,028	0,033	0,043	0,046
1,991	0,253	0,253	0,253	0,601	0,522	0,314	0,253
0,010	1,012	0,012	0,012	0,024	0,021	0,014	0,012
0,107	0,041	1,041	0,041	0,071	0,065	0,047	0,041
0,037	0,046	0,046	1,046	0,045	0,044	0,045	0,046
0,239	0,070	0,070	0,070	1,153	0,134	0,084	0,070
0,111	0,033	0,033	0,033	0,072	1,063	0,039	0,033
0,108	0,029	0,029	0,029	0,068	0,059	1,036	0,029
0,501	1,164	1,164	1,164	0,641	0,767	1,079	1,164
0,043	0,012	0,012	0,012	0,027	0,024	0,015	0,012
0,037	0,010	0,010	0,010	0,027	0,023	0,013	0,010
0,005	0,009	0,009	0,009	0,008	0,008	0,009	0,009
0,278	0,602	0,602	0,602	0,361	0,419	0,563	0,602
0,194	0,449	0,449	0,449	0,249	0,297	0,416	0,449
0,054	0,014	0,014	0,014	0,033	0,029	0,017	0,014
0,051	0,048	0,048	0,048	0,069	0,064	0,051	0,048
0,061	0,088	0,088	0,088	0,066	0,071	0,084	0,088

0,238	0,260	0,260	0,260	0,251	0,253	0,258	0,260
0,391	0,389	0,389	0,389	0,395	0,393	0,390	0,389
0,311	0,263	0,263	0,263	0,289	0,283	0,268	0,263

Administrations privéesConfréri es	Org.Pdteurs	Autres Admin Privées	SAED	Autres Admin.	Instit. financièresCNC AS	Autres I.F
0,020	0,008	0,020	0,037	0,042	0,025	0,006
0,012	0,005	0,012	0,022	0,025	0,015	0,003
0,008	0,003	0,008	0,015	0,017	0,010	0,002
0,031	0,012	0,031	0,057	0,065	0,038	0,009
0,014	0,005	0,014	0,026	0,030	0,018	0,004
0,053	0,020	0,053	0,099	0,113	0,066	0,015
0,004	0,002	0,004	0,008	0,010	0,006	0,001
0,003	0,001	0,003	0,006	0,007	0,004	0,001
0,004	0,001	0,004	0,007	0,008	0,005	0,001
0,005	0,002	0,005	0,010	0,011	0,007	0,001
0,013	0,005	0,013	0,024	0,027	0,016	0,004
0,159	0,060	0,159	0,298	0,339	0,200	0,045
0,025	0,010	0,025	0,047	0,054	0,032	0,007
0,015	0,004	0,015	0,006	0,003	0,011	0,004
0,012	0,002	0,012	0,005	0,002	0,008	0,003
0,050	0,010	0,050	0,021	0,012	0,029	0,014
0,036	0,007	0,036	0,075	0,086	0,021	0,010
0,061	0,013	0,061	0,122	0,141	0,040	0,017
0,021	0,008	0,021	0,036	0,040	0,025	0,006
0,005	0,002	0,005	0,009	0,010	0,007	0,001
0,009	0,004	0,009	0,016	0,018	0,012	0,002
0,039	0,016	0,039	0,070	0,079	0,054	0,011
0,036	0,014	0,036	0,067	0,077	0,045	0,010
0,003	0,001	0,003	0,007	0,007	0,004	0,001
0,031	0,008	0,031	0,027	0,025	0,024	0,009
0,020	0,007	0,020	0,030	0,033	0,022	0,006
0,105	0,036	0,105	0,169	0,188	0,119	0,029
0,021	0,006	0,021	0,010	0,007	0,021	0,006
0,007	0,002	0,007	0,011	0,013	0,008	0,002
0,043	0,096	0,043	0,048	0,056	0,039	0,014
0,010	0,002	0,010	0,020	0,023	0,006	0,003
0,016	0,007	0,016	0,028	0,032	0,016	0,005
0,551	0,173	0,551	0,260	0,168	0,347	0,382
0,164	0,045	0,164	0,092	0,070	0,115	0,065
0,001	0,001	0,001	0,003	0,003	0,002	0,000
0,068	0,028	0,068	0,122	0,137	0,095	0,019
0,026	0,010	0,026	0,047	0,053	0,032	0,007
0,015	0,005	0,015	0,024	0,027	0,017	0,004
0,028	0,010	0,028	0,049	0,056	0,034	0,008
0,021	0,008	0,021	0,038	0,043	0,026	0,006
0,021	0,007	0,021	0,025	0,026	0,022	0,006
0,048	0,027	0,048	0,080	0,091	0,048	0,014
0,071	0,048	0,071	0,120	0,137	0,071	0,020
0,018	0,007	0,018	0,030	0,033	0,022	0,005
0,603	0,229	0,603	1,132	1,290	0,759	0,170
0,442	0,168	0,442	0,831	0,948	0,557	0,124
0,046	0,009	0,046	0,019	0,011	0,027	0,013
0,253	0,096	0,253	0,475	0,541	0,318	0,071
0,012	0,004	0,012	0,018	0,020	0,013	0,003
0,041	0,014	0,041	0,077	0,087	0,042	0,012
0,046	0,013	0,046	0,029	0,023	0,033	0,018
0,070	0,053	0,070	0,118	0,132	0,282	0,020
0,033	0,095	0,033	0,055	0,062	0,213	0,009
0,029	0,094	0,029	0,053	0,060	0,331	0,008
1,164	0,216	1,164	0,419	0,186	0,649	0,327
1,012	0,034	0,012	0,021	0,024	0,015	0,003
0,010	1,004	0,010	0,018	0,020	0,014	0,003
0,009	0,002	1,009	0,019	0,022	0,006	0,003
0,602	0,115	0,602	1,239	1,431	0,347	0,169
0,449	0,084	0,449	0,163	1,073	0,251	0,126
0,014	0,005	0,014	0,026	0,029	1,018	0,004
0,048	0,016	0,048	0,068	0,074	0,063	1,015
0,088	0,646	0,088	0,179	0,206	0,056	0,025

0,260	0,106	0,260	0,222	0,211	0,194	0,141
0,389	0,135	0,389	0,322	0,301	0,541	0,703
0,263	0,113	0,263	0,277	0,283	0,209	0,131

Stat 2022BIL	Institutions										CAPITAL ETAT		Reste du Sénég al	OMVS	Reste de l'Etat	TOTAL	En Millions de FCFA				
	Entreprises					Administrations publiques					Instit. Masoches						Colonne versé à ligne des millions de CFA				
	Risier	Commerce International	Port E.A.	Morim E.A.	Grand E.A.	Mélanges	Coopératives	Org. Pêcheurs	Assoc. Pêcheurs	Privés	Coût. Locales	S.A.D.					Service Agricole	Secteur Auton.	Aux. L.F.	Manuel	Non Manuel
			10.887	6.022	0.286	129.877									93.015	11.897	596.348	Tonnie industrielle			
															0.000	0.000	0.000	Oignon			
															0.000	0.000	0.000	Autre maraichage		Diversification	
															0.000	0.000	0.000	Sorgho			
															0.000	0.000	0.000	Maité			
															0.000	0.000	0.000	Arachide			
															0.000	0.000	0.000	Cocoanut			
															0.000	0.000	0.000	Fruits			
															0.000	0.000	0.000	Sylviculture			
			3.284	1.174	0.261	54.199									27.099	14.119	96.311	Divers			
																	0.000	0.000	Casae à terre		
															0.000	0.000	0.000	Sorgho de dévenc			
															0.000	0.000	0.000	Maité de dévenc		Cultures traditionnelles	
															0.000	0.000	0.000	Autres cultures de dévenc			
															0.000	0.000	0.000	Céceles sans pluie			
															0.000	0.000	0.000	Autres cultures sous pluie			
															0.000	0.000	0.000			Pêche et sylviculture	
															0.000	0.000	0.000	Vande ruminants			
															0.000	0.000	0.000	Lait		Élevage	
															0.000	0.000	0.000	Aviculture			
															148.396			Autres			
															0.000	0.000	0.000			Police	
															0.000	0.000	0.000				
															7.838.161	7.838.161				Infrastructures et Aménagement hydro-agricoles	
															292.814	292.814				Refection et entretien aménagement	
															362.480	362.480				Préparation des sols	
															112.973	112.973				Batiments SAED	
															264.544	264.544				Batiments Transférés	
															574.709	574.709				Motopompe	
															446.989	446.989				Motopompe batlage	
															117.847	117.847				Batlage mécanique	
															475.490	475.490				Décontaminées villagouses	
															440.845	440.845				Motopompe	
															479.345	479.345				Agro-industrie	
															0.000	0.000	0.000	Equipement de survie			
															3.780.890	3.780.890				Transformation tomate	
															4.800	4.800				Autres agro-industries	
															122.806	122.806				Transport	

		28,787	2,402	24,385	28,787	2,402	24,385	28,787	2,402	24,385	1,465	791,879	Motocycle
		6,317		6,317								17,742	Biens de Travaux Publics
		29,432		29,432								526,788	Maintenance
		1,432,200		1,432,200								4,647,439	Autres biens et services
												5,566,538	Commerce
												18,712	Trms
												1,266,335	Em
												468,458	Sommes
												354,993	Autres engrais
												727,492	Bois
												479,237	Pesticides
												1,307,894	Sacs ratures
												1,826,516	Pièces détachées
												2,258,739	Cabanon
												865,640	Electricité
												14,578,338	Paddy
												9,983,815	Riz blanc
												278,862	Soas produits
												7,413,128	Démontage
												154,468	Rizier
												346,898	Autres entrepreneurs
												1,533,497	Commerciaux
												1,796,722	Petits exploitants agricoles
												1,833,486	Moyens exploitants agricoles
												533,342	Grands exploitants agricoles
												6,646,367	Autres Ménages
												365,999	Conférences
												222,774	Organisations de Producteurs privés
												78,897	Autres administrations privées
												8,886	Collectivités locales
												14,619,722	SAED
												1,546	Services Agricoles régionaux
												583,487	Autres Administrations régionales
												1,868,692	CNCAS
												1,289,742	Autres institutions financières
												189,214	CAPITAL
												4,533,462	ETAT
												8,738,488	Reste de SENEGAL
												13,571,045	OMVS
												8,419,468	Reste de Monde
												139,864,059	TOTAL

		28,787	2,402	24,385	28,787	2,402	24,385	28,787	2,402	24,385	1,465	791,879	Motocycle
		6,317		6,317								17,742	Biens de Travaux Publics
		29,432		29,432								526,788	Maintenance
		1,432,200		1,432,200								4,647,439	Autres biens et services
												5,566,538	Commerce
												18,712	Trms
												1,266,335	Em
												468,458	Sommes
												354,993	Autres engrais
												727,492	Bois
												479,237	Pesticides
												1,307,894	Sacs ratures
												1,826,516	Pièces détachées
												2,258,739	Cabanon
												865,640	Electricité
												14,578,338	Paddy
												9,983,815	Riz blanc
												278,862	Soas produits
												7,413,128	Démontage
												154,468	Rizier
												346,898	Autres entrepreneurs
												1,533,497	Commerciaux
												1,796,722	Petits exploitants agricoles
												1,833,486	Moyens exploitants agricoles
												533,342	Grands exploitants agricoles
												6,646,367	Autres Ménages
												365,999	Conférences
												222,774	Organisations de Producteurs privés
												78,897	Autres administrations privées
												8,886	Collectivités locales
												14,619,722	SAED
												1,546	Services Agricoles régionaux
												583,487	Autres Administrations régionales
												1,868,692	CNCAS
												1,289,742	Autres institutions financières
												189,214	CAPITAL
												4,533,462	ETAT
												8,738,488	Reste de SENEGAL
												13,571,045	OMVS
												8,419,468	Reste de Monde
												139,864,059	TOTAL

9 904 MFCEA

Déco-	Mini	Rizettes	TOTAL
litage	Rizettes	Indust.	unités
66 222	22 546	9 304	98 072 tonnes
5 393	2 142	884	8 419 MFCEA
41 720	15 166	6 255	63 141 tonnes
5 920	2 453	1 532	9 904 MFCEA
60%	25%	15%	
81	95	95	86 ECPA/kg
245	162	142	152 ECPA/kg
3%	4%	2%	3%
28%	29%	3%	18%
63%	67%	65%	

seus et sorti utile pour minitrières et rizettes industrielles

OP solde	179,195	TOTAL MCR		
CAPITAL		59,134		
Transport	15,0%	26,879		
Autres biens et services	12,0%	21,503		
Petits exploitants	5,0%	8,960		
moyens exploitants	15,0%	26,879		
Grands exploitants	15,0%	26,879		
Conféries	5,0%	8,960		
Reste du monde				
Budget SAED	188,931			
Infrastructures	7 830,161			
TOTAL AVANT équilibre	8 019,092	MFCFA		
TOTAL COLONNE SAED	14 619,922	MFCFA		
TOTAL Ligne sauf reste du monde	5 373,211	MFCFA		
EQUILIBRAGE	1 227,620	MFCFA		
CREDIT AGRICOLE affectation des impayés				
Crédit agricole	Capital	Interets	Total	Recouvrement %
SC94	456,230	58,169	514,399	416,262 81%
HIV 94/95	1 528,008	194,821	1 722,829	998,249 58%
SF 94/95	40,312	5,057	45,369	42,641 94%
TOTAL	2 024,549	258,048	2 282,597	1 457,152 64%
	Petits	Moyen	Grands	TOTAL
Echéance CNCAS en FCFA/ha source éch:	103 066	148 254	189 916	
Superficies cultivées totales en ha	8 896	5 877	4 742	19 516
TOTAL Exigible CNCAS en millions de FCFA	916,892	871,364	900,655	2 688,911
Répartition	34%	32%	33%	
AFFECTATION DES DEFAUTS DE PAIEMENT				
Taux de remboursement observé dans échantillon	Montant emp	Non rembours %		A AFFECTER
Petits	82%	778,343	143,742	34% 281,624
Moyens	79%	739,695	157,649	37% 308,872
Grands	84%	764,559	119,919	28% 234,949
		2 282,597	421,310	100% 825,445
CREDIT AGRICOLE compte de l'entreprise				
Montant total (intérêts)	258,048	MFCFA		
Répartition		Région	Reste du Sénégal	
		29%	71%	17% Intérêts annuel
Autres biens et service		18,974		
Autres ménages		41,743		
Autres Institutions financières		15,179		
Reste du Sénégal			182,151	
AUTRES INSTITUTIONS FINANCIERES				
Montant total	1 289,742	MFCFA		
Répartition		Région	Reste du Sénégal	
				100%
Autres biens et services		290,192		
Autres ménages		354,679		
Reste du Sénégal			644,871	

INSTIT.

REPARTITION DE LA VA DES ACTIVITES DE PRODUCTION

	Riziculture		Diversification		TOTAL	
	en MFCFA	en %	en MFCFA	en %	en MFCFA	en %
Petits exploitants agricoles	1 087,222	61%	159,845	66%	1 247,067	61%
Moyens exploitants agricoles	497,988	28%	72,960	30%	570,948	28%
Grands exploitants agricoles	201,910	11%	10,977	5%	212,887	10%
Sous total Exploitations agricoles	1 787,120	67%	243,782	85%	2 030,902	69%
Autres ménages	344,221	13%	35,409	12%	379,630	13%
Administrations privées	286,844	11%	3,024	1%	289,868	10%
Administrations publiques	1,366	0%	0,000	0%	1,366	0%
Institutions financières	252,990	9%	5,057	2%	258,048	9%
Total Valeur ajoutée	2 672,541	100%	287,272	100%	2 959,814	100%

COMPARAISONS DE LA REPARTITION DE LA VA, DE LA SUPERFICIE ET DU NOMBRE

	Nombre d'EA		Superficie cultivée		Valeur ajoutée	
	Nombre	%	ha	%	MFCFA	%
Petits exploitants agricoles	7 565	81%	9 815,98	47%	1 247,067	61%
Moyens exploitants agricoles	1 473	16%	6 324,64	30%	570,948	28%
Grands exploitants agricoles	269	3%	4 814,37	23%	212,887	10%
TOTAL	9 307	100%	20 955,00	100%	2 030,902	100%

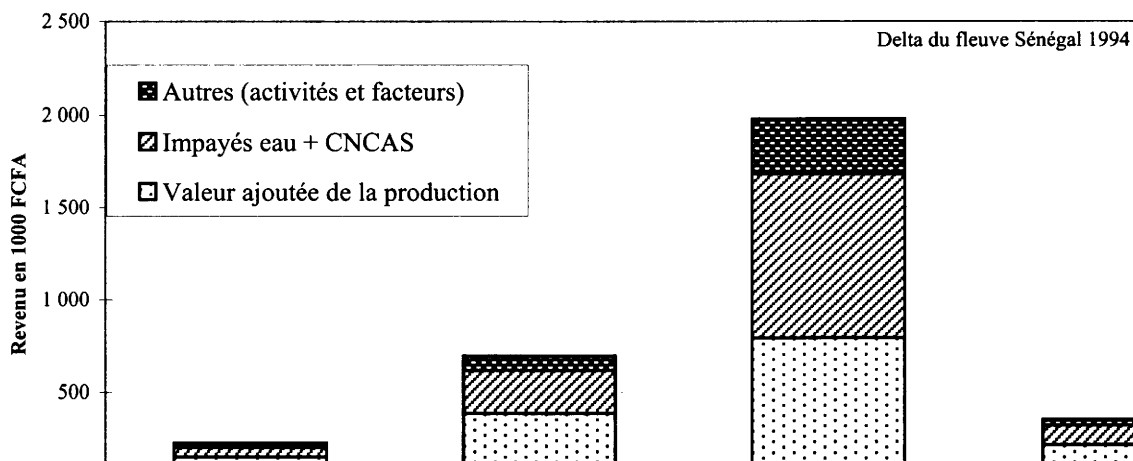
REVENU DES IT + IMPAYES

	Valeur ajoutée	Redevance	OMVS	Non remb	TOTAL	
Petits exploitants agricoles	1 247,067	80,033	3,021	281,624	1 611,745	54%
Moyens exploitants agricoles	570,948	29,157	1,978	308,872	910,954	31%
Grands exploitants agricoles	212,887	2,980	1,565	234,949	452,381	15%
TOTAL	2 030,902	112,170	6,564	825,445	2 975,080	100%

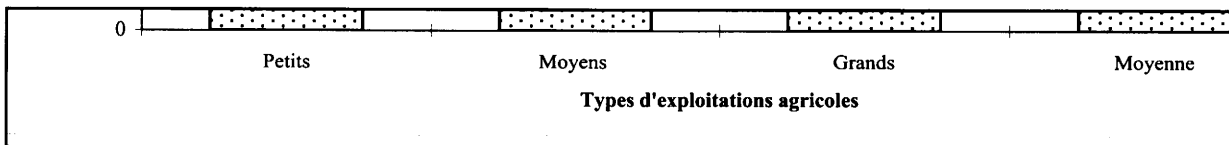
Revenu agricole total

	IT	Impayés	Amont	Aval	Facteurs	OP	TOTAL
Petits exploitants agricoles	1 247,067	364,678	33,302	84,265	18,450	8,960	1 756,722
Moyens exploitants agricoles	570,948	340,007	8,112	57,114	22,427	26,879	1 025,486
Grands exploitants agricoles	212,887	239,494	8,112	23,981	20,988	26,879	532,342
TOTAL	2 030,902	944,178	49,525	165,360	61,866	62,718	3 314,549

Nbre d'exploitations	7 565	1 473	269	9 307			
EN 1000 FCFA	Petits	Moyens	Grands	Moyenne			
Valeur ajoutée de la production	165	388	791	218			
Impayés eau + CNCAS	48	231	890	101	21%	33%	45%
Autres (activités et facteurs)	19	78	297	31			
Total	232	696	1 979	351			



SYNTH



SYNTH

ACTIVITES RIZICOLES

Types d'aménagement	GA Public No	GA Publics tra	Extension de C	Privés	Gravitaires
Superficies en ha	2 923	6 211	960	7 587	1 836
% des superficies	15%	32%	5%	39%	9%
Produit brut en M FCFA	1 271	2 330	323	2 385	648
PB / ha en FCFA	434 934	375 178	336 754	314 351	352 925
% du PB total	18%	33%	5%	34%	9%
Valeur ajoutée totale en M F	684	1 016	121	512	340
VA /ha en FCFA	234 121	163 525	125 737	67 479	185 210
% de la VA totale	26%	38%	5%	19%	13%
dont Exploitations agricoles	454	748	76	244	265
% de la VA totale	25%	42%	4%	14%	15%
dont Petites EA	19%	27%	2%	5%	8%
Moyennes	6%	12%	2%	4%	5%
Grandes	1%	3%	0%	5%	2%

dont Petites EA
Moyennes
Grandes

dont Petites EA	338	481	37	88	143
Moyennes	106	211	35	64	81
Grandes	10	56	4	92	40

dont Petites EA
Moyennes
Grandes

53%
31%
16%
100%


PUBLIC	PRIVES	TOTAL	MODES DE RECOLTE		
9 133	10 383	19 516	ACTIVITES RIZICOLES		
47%	53%	100%	Mode de récolte	Manuel	Manuel-Mécanique
3 601	3 356	6 957	Superficies en ha	5 246	3 603
394 301	323 243	356 498	% des superficies	27%	18%
52%	48%	100%	Produit brut en M FCFA	1 770	1 379
1 700	973	2 673	PB / ha en FCFA	337 416	382 758
186 117	93 682	136 941	% du PB total	25%	20%
64%	36%	100%	Valeur ajoutée totale en M FCF	921	624
1 203	585	1 787	VA /ha en FCFA	175 542	173 282
67%	33%	100%	% de la VA totale	34%	23%
46%	15%	61%	dont Exploitations agricoles	622	424
18%	10%	28%	% de la VA totale	35%	24%
4%	8%	11%	dont Petites EA	27%	16%
68%	46%		Moyennes	7%	6%
26%	31%		Grandes	1%	1%
5%	23%		dont Petites EA	76%	69%
100%	100%		Moyennes	21%	27%
819	269	1 087	Grandes	3%	3%
318	180	498	dont Petites EA	475	294
66	136	202	Moyennes	129	116
75%	25%	100%	Grandes	17	14
64%	36%	100%	dont Petites EA	44%	27%
33%	67%	100%	Moyennes	26%	23%
			Grandes	8%	7%

--	--	--	--	--	--	--	--

SYNTH

Moissonnage-batt		TOTAL	ACTIVITES DE TRANSFORMATION	
10 667	55%	19 516	Décortiqueuses vil	
3 808		6 957	Valeur ajoutée de la transformation	301
357 014	55%	356 498	en % valeur ajoutée totale	29%
			en % du produit brut	45%
1 127		2 673	Dont revenu des ménages	145
105 682	42%	136 941		48%
742		1 787	Décortiqueuses vil	
41%		100%	Paddy en tonnes	66 222
18%	61%		répartition du paddy	68%
14%	28%		Paddy en M FCFA	5 393
10%	11%		Riz blanc en tonnes	41 720
43%	61%		Riz blanc en valeur	5 920
34%	28%		Prix du paddy au village FCFA/kg	81
23%	11%		Prix du riz blanc au village ou sortie de l'usine FCFA/kg	142
			Valeur des sous-produits en M FCFA	149
			en % de la valeur du riz blanc	3%
			en % du chiffre d'affaire de l'activité	22%
317		1 087		
253		498		
171		202		
29%		100%		
51%		100%		
85%		100%		


SYNTH



Minirizeries	Rizeries industriel	TOTAL
213	539	1 053
20%	51%	100%
53%	79%	60%
47	265	458
22%	49%	44%

Minirizeries	Rizeries industriel	TOTAL
22 546	9 304	98 072
23%	9%	100%
2 142	884	8 419
15 166	6 255	63 141
2 453	1 532	9 904
95	95	86
162	245	157
90	32	271
4%	2%	3%
22%	5%	15%

SYNTH



MATRIÈRE DE COMPTABILITE RURALE REPRESENTANT L'ECONOMIE DE L'AGRICULTURE IRRIGUEE DU DELTA DU FLEUVE SENEGAL EN 1984
EN MILLIONS DE FCFA

CATEGORIE	PRODUCTION			COMMERCE			INDUSTRIE			SERVICES			TOTAL		
	1984	1983	1982	1984	1983	1982	1984	1983	1982	1984	1983	1982	1984	1983	1982
Produit agricole	12000	11500	11000	1000	9500	9000	5000	4500	4000	2000	1800	1600	15000	14500	14000
Produit industriel	500	450	400	300	250	200	100	100	100	100	100	100	600	550	500
Produit des services	100	100	100	100	100	100	100	100	100	100	100	100	100	100	100
Total	12500	12050	11500	1300	10250	9200	5100	4600	4100	2100	1900	1700	15600	15050	14500

CATEGORIE	PRODUCTION			COMMERCE			INDUSTRIE			SERVICES			TOTAL		
	1984	1983	1982	1984	1983	1982	1984	1983	1982	1984	1983	1982	1984	1983	1982
Produit agricole	12000	11500	11000	1000	9500	9000	5000	4500	4000	2000	1800	1600	15000	14500	14000
Produit industriel	500	450	400	300	250	200	100	100	100	100	100	100	600	550	500
Produit des services	100	100	100	100	100	100	100	100	100	100	100	100	100	100	100
Total	12500	12050	11500	1300	10250	9200	5100	4600	4100	2100	1900	1700	15600	15050	14500

CATEGORIE	PRODUCTION			COMMERCE			INDUSTRIE			SERVICES			TOTAL		
	1984	1983	1982	1984	1983	1982	1984	1983	1982	1984	1983	1982	1984	1983	1982
Produit agricole	12000	11500	11000	1000	9500	9000	5000	4500	4000	2000	1800	1600	15000	14500	14000
Produit industriel	500	450	400	300	250	200	100	100	100	100	100	100	600	550	500
Produit des services	100	100	100	100	100	100	100	100	100	100	100	100	100	100	100
Total	12500	12050	11500	1300	10250	9200	5100	4600	4100	2100	1900	1700	15600	15050	14500

CATEGORIE	PRODUCTION			COMMERCE			INDUSTRIE			SERVICES			TOTAL		
	1984	1983	1982	1984	1983	1982	1984	1983	1982	1984	1983	1982	1984	1983	1982
Produit agricole	12000	11500	11000	1000	9500	9000	5000	4500	4000	2000	1800	1600	15000	14500	14000
Produit industriel	500	450	400	300	250	200	100	100	100	100	100	100	600	550	500
Produit des services	100	100	100	100	100	100	100	100	100	100	100	100	100	100	100
Total	12500	12050	11500	1300	10250	9200	5100	4600	4100	2100	1900	1700	15600	15050	14500

CATEGORIE	PRODUCTION			COMMERCE			INDUSTRIE			SERVICES			TOTAL		
	1984	1983	1982	1984	1983	1982	1984	1983	1982	1984	1983	1982	1984	1983	1982
Produit agricole	12000	11500	11000	1000	9500	9000	5000	4500	4000	2000	1800	1600	15000	14500	14000
Produit industriel	500	450	400	300	250	200	100	100	100	100	100	100	600	550	500
Produit des services	100	100	100	100	100	100	100	100	100	100	100	100	100	100	100
Total	12500	12050	11500	1300	10250	9200	5100	4600	4100	2100	1900	1700	15600	15050	14500

CATEGORIE	PRODUCTION			COMMERCE			INDUSTRIE			SERVICES			TOTAL		
	1984	1983	1982	1984	1983	1982	1984	1983	1982	1984	1983	1982	1984	1983	1982
Produit agricole	12000	11500	11000	1000	9500	9000	5000	4500	4000	2000	1800	1600	15000	14500	14000
Produit industriel	500	450	400	300	250	200	100	100	100	100	100	100	600	550	500
Produit des services	100	100	100	100	100	100	100	100	100	100	100	100	100	100	100
Total	12500	12050	11500	1300	10250	9200	5100	4600	4100	2100	1900	1700	15600	15050	14500

SYNTH2

COEFFICIENT TECHNIQUES						
	GA PUB Non Transférés	GA PUB Transférés	Extensions	Privés	Gravitaire	Tomate
Réfection et entretien aménagement	0%	0%	2%	5%	2%	3%
Préparation des sols	4%	3%	5%	6%	4%	11%
Moissonnage battage	3%	8%	6%	14%	10%	0%
Battage mécanique	3%	2%	3%	1%	2%	0%
Transport	2%	1%	1%	2%	1%	2%
Autres biens et services	0%	0%	0%	0%	0%	0%
Terre	0%	1%	0%	0%	0%	0%
Eau	10%	16%	18%	22%	0%	14%
Semences	5%	5%	6%	8%	6%	3%
Autres engrais	5%	4%	5%	4%	4%	10%
Urée	9%	10%	11%	9%	10%	10%
Pesticides	6%	5%	6%	8%	6%	5%
Sacs+caisses	0%	0%	0%	0%	0%	2%
ST Consommations intermédiaires	46%	56%	63%	79%	48%	60%
Petits exploitants agricoles	27%	21%	12%	4%	22%	22%
Moyens exploitants agricoles	8%	9%	11%	3%	13%	11%
Grands exploitants agricoles	1%	2%	1%	4%	6%	1%
Autres Ménages	11%	5%	6%	2%	4%	5%
Confréries	5%	4%	3%	4%	4%	0%
Organisations de Producteurs	0%	0%	0%	0%	0%	0%
Services Agricoles	0%	0%	0%	0%	0%	0%
CNCAS	2%	3%	4%	5%	4%	1%
Valeur ajoutée	54%	44%	37%	21%	52%	40%
PRODUIT BRUT en MFCFA	1 271	2 330	323	2 385	648	441

SYNTH2

Divers	Paddy Public	Paddy privés	Total paddy	MANU	MECA	MOIS-BAT
6%	0%	4%	2%	2%	1%	3%
8%	4%	5%	5%	4%	5%	5%
0%	6%	12%	9%	0%	0%	17%
0%	2%	1%	2%	0%	9%	0%
3%	1%	2%	2%	1%	1%	2%
0%	0%	0%	0%	0%	0%	0%
0%	0%	0%	0%	0%	0%	0%
14%	14%	17%	15%	16%	14%	19%
8%	5%	8%	6%	6%	5%	7%
6%	4%	4%	4%	4%	5%	4%
9%	9%	10%	10%	9%	9%	10%
3%	5%	7%	6%	4%	6%	7%
5%	0%	0%	0%	0%	0%	0%
62%	53%	71%	62%	48%	55%	73%
20%	23%	8%	16%	27%	21%	7%
5%	9%	5%	7%	7%	8%	6%
1%	2%	4%	3%	0%	1%	4%
8%	7%	3%	5%	11%	8%	1%
1%	4%	4%	4%	4%	4%	4%
0%	0%	0%	0%	0%	0%	0%
0%	0%	0%	0%	0%	0%	0%
2%	3%	5%	4%	3%	3%	4%
38%	47%	29%	38%	52%	45%	27%
88	3 601	3 356	6 957	1 596	1 259	3 454

En M FCFA	GAPub NTManuel	GAPub NTManu Méca	GAPub NTMois-Bat	GAPub TRManuel	GAPub TRManu Méca	GAPub TRMois-Bat	EXTManuel
GAPub NTManuel	1,003	0,004	0,003	0,004	0,004	0,003	0,005
GAPub NTManu Méca	0,002	1,002	0,002	0,002	0,002	0,002	0,003
GAPub NTMois-Bat	0,001	0,001	1,001	0,002	0,001	0,001	0,002
GAPub TRManuel	0,003	0,004	0,003	1,004	0,004	0,003	0,005
GAPub TRManu Méca	0,003	0,003	0,003	0,004	1,003	0,003	0,005
GAPub TRMois-Bat	0,006	0,006	0,006	0,007	0,006	1,006	0,009
EXTManuel	0,001	0,001	0,001	0,001	0,001	0,001	1,001
EXTManu Méca	0,001	0,001	0,001	0,001	0,001	0,001	0,001
EXTMois-Bat	0,001	0,001	0,001	0,001	0,001	0,001	0,001
PRIVESManuel	0,001	0,001	0,001	0,001	0,001	0,001	0,002
PRIVESManu Méca	0,001	0,001	0,001	0,001	0,001	0,001	0,002
PRIVESMois-Bat	0,010	0,011	0,010	0,013	0,012	0,010	0,016
Gravitaire	0,003	0,004	0,003	0,004	0,004	0,003	0,005
Tomate industrielle	0,000	0,000	0,000	0,000	0,000	0,000	0,000
Divers	0,000	0,000	0,000	0,000	0,000	0,000	0,000
Autres	0,005	0,006	0,008	0,004	0,003	0,004	0,004
Infrastructures et Aménagements hydro-ag	0,000	0,000	0,000	0,000	0,000	0,000	0,000
Réfection et entretien aménagement	0,003	0,003	0,003	0,007	0,006	0,007	0,019
Préparation des sols	0,047	0,043	0,042	0,031	0,037	0,039	0,056
Stations SAED	0,009	0,009	0,009	0,017	0,015	0,014	0,018
Stations Transférées	0,017	0,017	0,017	0,032	0,028	0,025	0,032
Motopompe	0,045	0,044	0,046	0,085	0,075	0,068	0,086
Moissonnage battage	0,003	0,004	0,153	0,004	0,004	0,177	0,005
Battage mécanique	0,001	0,094	0,001	0,001	0,095	0,001	0,001
Décortiqueuses villageoises	0,002	0,003	0,004	0,002	0,002	0,002	0,002
Mini-rizerie	0,001	0,002	0,003	0,001	0,001	0,001	0,001
Rizerie industrielle	0,001	0,001	0,001	0,000	0,000	0,000	0,000
Transformation tomate	0,000	0,000	0,000	0,000	0,000	0,000	0,000
Autres agro-industries	0,001	0,001	0,001	0,001	0,001	0,001	0,001
Transport T. Animale	0,015	0,020	0,027	0,015	0,010	0,014	0,012
Transport Motorisé	0,003	0,003	0,011	0,003	0,004	0,012	0,005
Bâtiments et Travaux Publics	0,000	0,000	0,000	0,000	0,000	0,000	0,000
Maintenance	0,005	0,015	0,012	0,008	0,017	0,014	0,009
Autres biens et services	0,003	0,005	0,005	0,005	0,005	0,005	0,005
Commerce	0,015	0,019	0,027	0,018	0,020	0,023	0,023
Terre	0,000	0,000	0,000	0,008	0,007	0,007	0,000
Eau	0,101	0,100	0,104	0,192	0,170	0,152	0,195
Semences	0,048	0,053	0,049	0,060	0,055	0,050	0,079
Autres engrais	0,054	0,066	0,001	0,034	0,055	0,044	0,048
Urée	0,084	0,094	0,122	0,105	0,096	0,098	0,121
Pesticides	0,045	0,059	0,113	0,040	0,057	0,059	0,069
Sacs+caisses	0,003	0,004	0,005	0,003	0,004	0,005	0,005
Pièces détachées	0,020	0,029	0,046	0,031	0,038	0,056	0,035
Carburant	0,037	0,040	0,055	0,053	0,054	0,068	0,065
Electricité	0,021	0,021	0,022	0,039	0,035	0,031	0,040
Paddy	0,074	0,082	0,074	0,092	0,084	0,077	0,120
Riz blanc	0,000	0,000	0,000	0,000	0,000	0,000	0,000
Sous produits	0,004	0,006	0,008	0,004	0,003	0,004	0,004
Destockage	0,038	0,043	0,039	0,048	0,044	0,040	0,063
Riziers	0,001	0,001	0,001	0,001	0,000	0,000	0,000
Autres entrepreneurs	0,011	0,056	0,040	0,009	0,056	0,045	0,016
Commerçants	0,007	0,008	0,009	0,007	0,008	0,009	0,009
Petits exploitants agricoles	0,382	0,189	0,213	0,319	0,287	0,167	0,207
Moyens exploitants agricoles	0,094	0,068	0,135	0,089	0,093	0,119	0,054
Grands exploitants agricoles	0,008	0,004	0,032	0,010	0,007	0,055	0,016
Autres Ménages	0,114	0,208	0,027	0,131	0,065	0,034	0,144
Confréries	0,050	0,050	0,052	0,037	0,035	0,044	0,045
Organisations de Producteurs	0,017	0,017	0,017	0,033	0,029	0,026	0,033
Autres administrations privées	0,000	0,000	0,000	0,000	0,000	0,000	0,000
SAED	0,001	0,001	0,001	0,001	0,001	0,001	0,001
Autres Administrations	0,000	0,000	0,000	0,000	0,000	0,000	0,000
CNCAS	0,021	0,035	0,022	0,024	0,024	0,036	0,043

Autres institutions financières	0,010	0,011	0,033	0,011	0,012	0,037	0,015
CAPITAL	0,000	0,000	0,000	0,000	0,000	0,000	0,000
ETAT	0,044	0,053	0,078	0,058	0,064	0,079	0,073
Reste du SENEGAL	0,087	0,115	0,129	0,103	0,124	0,125	0,128
Reste du Monde	0,153	0,184	0,211	0,169	0,194	0,220	0,215

EXTManu Méca	EXTMois-Bat	PRIVESManu el	PRIVESManu Méca	PRIVESMois- Bat	Gravitaire	Tomate industrielle	Divers	Elevage
0,003	0,004	0,008	0,004	0,006	0,004	0,002	0,006	0,000
0,002	0,002	0,005	0,003	0,004	0,003	0,001	0,003	0,000
0,001	0,002	0,003	0,002	0,002	0,002	0,001	0,002	0,000
0,003	0,004	0,009	0,005	0,006	0,004	0,002	0,006	0,000
0,003	0,004	0,007	0,004	0,005	0,004	0,002	0,005	0,000
0,006	0,007	0,015	0,008	0,010	0,008	0,004	0,010	0,000
0,001	0,001	0,002	0,001	0,001	0,001	0,000	0,001	0,000
1,001	0,001	0,001	0,001	0,001	0,001	0,000	0,001	0,000
0,001	1,001	0,001	0,001	0,001	0,001	0,000	0,001	0,000
0,001	0,001	1,002	0,001	0,002	0,001	0,001	0,002	0,000
0,001	0,001	0,003	1,001	0,002	0,001	0,001	0,002	0,000
0,010	0,013	0,026	0,014	1,018	0,013	0,007	0,018	0,000
0,003	0,004	0,009	0,004	0,006	1,004	0,002	0,006	0,000
0,000	0,000	0,000	0,000	0,000	0,000	1,000	0,000	0,000
0,000	0,000	0,000	0,000	0,000	0,000	0,000	1,000	0,000
0,003	0,003	0,002	0,002	0,007	0,005	0,005	0,009	1,000
0,000	0,000	0,000	0,000	0,000	0,000	0,000	0,000	0,000
0,063	0,007	0,150	0,005	0,053	0,022	0,031	0,066	0,000
0,039	0,058	0,087	0,084	0,054	0,046	0,109	0,080	0,000
0,014	0,018	0,027	0,013	0,021	0,001	0,013	0,014	0,000
0,026	0,033	0,049	0,025	0,038	0,001	0,025	0,025	0,000
0,070	0,087	0,131	0,066	0,103	0,004	0,066	0,067	0,000
0,003	0,174	0,009	0,004	0,172	0,109	0,002	0,006	0,000
0,089	0,001	0,002	0,085	0,001	0,020	0,000	0,001	0,000
0,002	0,002	0,001	0,001	0,004	0,002	0,003	0,005	0,527
0,001	0,001	0,001	0,001	0,002	0,001	0,002	0,003	0,319
0,000	0,000	0,000	0,000	0,001	0,001	0,001	0,001	0,112
0,000	0,000	0,000	0,000	0,000	0,000	0,000	0,000	0,000
0,001	0,001	0,001	0,001	0,001	0,001	0,000	0,001	0,000
0,010	0,011	0,007	0,007	0,023	0,015	0,017	0,029	0,000
0,003	0,012	0,007	0,004	0,013	0,009	0,003	0,005	0,023
0,000	0,000	0,000	0,000	0,000	0,000	0,000	0,000	0,002
0,017	0,016	0,015	0,016	0,018	0,009	0,009	0,010	0,029
0,005	0,006	0,008	0,006	0,007	0,004	0,006	0,007	0,013
0,020	0,027	0,029	0,023	0,031	0,020	0,022	0,023	0,107
0,000	0,000	0,001	0,001	0,001	0,004	0,000	0,000	0,000
0,158	0,196	0,296	0,148	0,231	0,009	0,149	0,151	0,000
0,048	0,060	0,126	0,066	0,088	0,064	0,035	0,085	0,000
0,064	0,048	0,053	0,026	0,040	0,047	0,099	0,066	0,000
0,105	0,122	0,095	0,104	0,100	0,103	0,099	0,091	0,000
0,044	0,069	0,054	0,085	0,085	0,063	0,056	0,040	0,000
0,003	0,005	0,007	0,004	0,006	0,005	0,019	0,053	0,055
0,040	0,063	0,062	0,037	0,071	0,028	0,033	0,035	0,065
0,068	0,083	0,133	0,062	0,102	0,037	0,073	0,076	0,075
0,032	0,040	0,061	0,030	0,047	0,002	0,031	0,031	0,050
0,074	0,092	0,193	0,101	0,134	0,099	0,053	0,130	0,000
0,000	0,000	0,000	0,000	0,000	0,000	0,000	0,000	0,000
0,003	0,003	0,002	0,002	0,006	0,004	0,005	0,008	0,958
0,039	0,048	0,101	0,053	0,070	0,052	0,028	0,068	0,000
0,000	0,000	0,000	0,000	0,001	0,001	0,001	0,001	0,117
0,064	0,049	0,048	0,060	0,056	0,045	0,028	0,030	0,020
0,008	0,010	0,010	0,008	0,011	0,008	0,010	0,012	0,085
0,112	0,110	0,059	0,273	0,059	0,239	0,247	0,235	0,023
0,218	0,102	0,026	0,074	0,044	0,133	0,118	0,066	0,035
0,005	0,034	0,013	0,036	0,050	0,065	0,019	0,021	0,022
0,077	0,033	0,110	0,044	0,054	0,062	0,066	0,107	0,142
0,018	0,041	0,018	0,038	0,041	0,040	0,003	0,009	0,006
0,026	0,032	0,053	0,027	0,040	0,006	0,026	0,025	0,009
0,000	0,000	0,000	0,000	0,000	0,000	0,000	0,000	0,004
0,001	0,001	0,002	0,001	0,001	0,000	0,001	0,001	0,004
0,000	0,000	0,000	0,000	0,000	0,000	0,000	0,000	0,009
0,040	0,047	0,066	0,019	0,054	0,040	0,008	0,024	0,000

0,017	0,040	0,035	0,016	0,045	0,026	0,020	0,022	0,090
0,000	0,000	0,000	0,000	0,000	0,000	0,000	0,000	0,000
0,071	0,094	0,123	0,074	0,112	0,051	0,077	0,085	0,104
0,128	0,148	0,158	0,129	0,158	0,102	0,137	0,144	0,165
0,214	0,259	0,279	0,199	0,272	0,182	0,242	0,216	0,165

0,036	0,099	0,099	0,004	0,007	0,041	0,151	0,012	0,087
0,000	0,000	0,000	0,000	0,000	0,000	0,000	0,000	0,000
0,140	0,198	0,198	0,058	0,093	0,362	0,141	0,070	0,108
0,206	0,124	0,124	0,497	0,408	0,141	0,132	0,183	0,161
0,559	0,335	0,335	0,370	0,341	0,371	0,282	0,131	0,204

Mini-rizerie	Rizerie industrielle	Transformation tomate	Autres agro-industries	Transport T. Animale	Transport Motorisé	Bâtiments et Travaux Publics	Maintenance	Autres biens et services
0,000	0,000	0,000	0,000	0,000	0,000	0,000	0,000	0,000
0,000	0,000	0,000	0,000	0,000	0,000	0,000	0,000	0,000
0,000	0,000	0,000	0,000	0,000	0,000	0,000	0,000	0,000
0,000	0,000	0,000	0,000	0,000	0,000	0,000	0,000	0,000
0,000	0,000	0,000	0,000	0,000	0,000	0,000	0,000	0,000
0,000	0,000	0,000	0,000	0,000	0,000	0,000	0,000	0,000
0,000	0,000	0,000	0,000	0,000	0,000	0,000	0,000	0,000
0,000	0,000	0,000	0,000	0,000	0,000	0,000	0,000	0,000
0,000	0,000	0,000	0,000	0,000	0,000	0,000	0,000	0,000
0,000	0,000	0,000	0,000	0,000	0,000	0,000	0,000	0,000
0,000	0,000	0,001	0,000	0,000	0,000	0,000	0,000	0,000
0,000	0,000	0,000	0,000	0,000	0,000	0,000	0,000	0,000
0,000	0,000	0,075	0,000	0,000	0,000	0,000	0,000	0,000
0,000	0,000	0,000	0,000	0,000	0,000	0,000	0,000	0,000
0,000	0,000	0,000	0,000	0,300	0,000	0,000	0,000	0,000
0,000	0,000	0,000	0,000	0,000	0,000	0,000	0,000	0,000
0,000	0,000	0,002	0,000	0,000	0,000	0,000	0,000	0,000
0,000	0,000	0,008	0,000	0,000	0,000	0,000	0,000	0,000
0,000	0,000	0,001	0,000	0,000	0,000	0,000	0,000	0,000
0,000	0,000	0,002	0,000	0,000	0,000	0,000	0,000	0,000
0,000	0,000	0,005	0,000	0,000	0,000	0,000	0,000	0,000
0,000	0,000	0,000	0,000	0,000	0,000	0,000	0,000	0,000
0,000	0,000	0,000	0,000	0,000	0,000	0,000	0,000	0,000
0,000	0,000	0,000	0,000	0,158	0,000	0,000	0,000	0,000
1,000	0,000	0,000	0,000	0,096	0,000	0,000	0,000	0,000
0,000	1,000	0,000	0,000	0,034	0,000	0,000	0,000	0,000
0,000	0,000	1,000	0,000	0,000	0,000	0,000	0,000	0,000
0,000	0,000	0,000	1,000	0,000	0,000	0,000	0,000	0,000
0,000	0,000	0,001	0,000	1,000	0,000	0,000	0,000	0,000
0,001	0,084	0,043	0,001	0,007	1,002	0,003	0,007	0,007
0,000	0,016	0,000	0,000	0,001	0,000	1,000	0,000	0,000
0,084	0,016	0,002	0,000	0,059	0,021	0,000	1,000	0,000
0,010	0,025	0,003	0,001	0,009	0,004	0,463	0,106	1,006
0,019	0,010	0,035	0,015	0,036	0,030	0,038	0,082	0,083
0,000	0,000	0,000	0,000	0,000	0,000	0,000	0,000	0,000
0,000	0,000	0,011	0,000	0,000	0,000	0,000	0,000	0,000
0,000	0,000	0,003	0,000	0,000	0,000	0,000	0,000	0,000
0,000	0,000	0,007	0,000	0,000	0,000	0,000	0,000	0,000
0,000	0,000	0,007	0,000	0,000	0,000	0,000	0,000	0,000
0,000	0,000	0,004	0,000	0,000	0,000	0,000	0,000	0,000
0,169	0,008	0,333	0,000	0,016	0,000	0,000	0,000	0,000
0,054	0,043	0,105	0,100	0,044	0,145	0,000	0,491	0,001
0,045	0,046	0,059	0,000	0,023	0,312	0,001	0,002	0,002
0,056	0,021	0,031	0,200	0,015	0,000	0,000	0,000	0,000
0,000	0,000	0,004	0,000	0,000	0,000	0,000	0,000	0,000
0,000	0,000	0,000	0,000	0,000	0,000	0,000	0,000	0,000
0,000	0,000	0,000	0,000	0,287	0,000	0,000	0,000	0,000
0,000	0,000	0,002	0,000	0,000	0,000	0,000	0,000	0,000
0,358	0,021	0,000	0,000	0,035	0,000	0,000	0,000	0,000
0,000	0,002	0,003	0,135	0,006	0,019	0,000	0,000	0,000
0,013	0,003	0,026	0,004	0,026	0,008	0,010	0,021	0,021
0,000	0,000	0,019	0,000	0,457	0,000	0,000	0,000	0,000
0,000	0,000	0,009	0,000	0,161	0,000	0,000	0,000	0,000
0,000	0,000	0,001	0,000	0,007	0,000	0,000	0,000	0,000
0,151	0,402	0,139	0,101	0,058	0,055	0,092	0,304	0,004
0,000	0,002	0,001	0,000	0,002	0,019	0,000	0,000	0,000
0,000	0,000	0,002	0,000	0,003	0,000	0,000	0,000	0,000
0,000	0,039	0,000	0,135	0,001	0,000	0,000	0,000	0,000
0,000	0,037	0,000	0,000	0,001	0,000	0,000	0,000	0,000
0,017	0,036	0,000	0,000	0,003	0,000	0,000	0,000	0,000
0,000	0,000	0,001	0,000	0,000	0,000	0,000	0,000	0,000

0,038	0,264	0,030	0,101	0,032	0,021	0,053	0,106	0,006
0,000	0,000	0,000	0,000	0,000	0,000	0,000	0,000	0,000
0,099	0,072	0,159	0,052	0,041	0,290	0,189	0,199	0,301
0,182	0,052	0,382	0,215	0,097	0,179	0,440	0,144	0,413
0,141	0,071	0,229	0,257	0,071	0,409	0,217	0,225	0,254

Commerce	Terre	Eau	Semences	Autres engrais	Urée	Pesticides	Sacs+caisses	Pièces détachées
0,000	0,000	0,000	0,070	0,000	0,000	0,000	0,000	0,000
0,000	0,000	0,000	0,043	0,000	0,000	0,000	0,000	0,000
0,000	0,000	0,000	0,027	0,000	0,000	0,000	0,000	0,000
0,000	0,000	0,000	0,073	0,000	0,000	0,000	0,000	0,000
0,000	0,000	0,000	0,062	0,000	0,000	0,000	0,000	0,000
0,000	0,000	0,000	0,122	0,000	0,000	0,000	0,000	0,000
0,000	0,000	0,000	0,013	0,000	0,000	0,000	0,000	0,000
0,000	0,000	0,000	0,011	0,000	0,000	0,000	0,000	0,000
0,000	0,000	0,000	0,012	0,000	0,000	0,000	0,000	0,000
0,000	0,000	0,000	0,020	0,000	0,000	0,000	0,000	0,000
0,000	0,000	0,000	0,023	0,000	0,000	0,000	0,000	0,000
0,000	0,000	0,000	0,219	0,000	0,000	0,000	0,000	0,000
0,000	0,000	0,000	0,071	0,000	0,000	0,000	0,000	0,000
0,000	0,000	0,000	0,000	0,000	0,000	0,000	0,000	0,000
0,000	0,000	0,000	0,000	0,000	0,000	0,000	0,000	0,000
0,000	0,000	0,000	0,004	0,000	0,000	0,000	0,000	0,000
0,000	0,000	0,000	0,000	0,000	0,000	0,000	0,000	0,000
0,000	0,000	0,026	0,019	0,000	0,000	0,000	0,000	0,000
0,000	0,000	0,000	0,035	0,000	0,000	0,000	0,000	0,000
0,000	0,000	0,091	0,011	0,000	0,000	0,000	0,000	0,000
0,000	0,000	0,166	0,020	0,000	0,000	0,000	0,000	0,000
0,000	0,000	0,444	0,053	0,000	0,000	0,000	0,000	0,000
0,000	0,000	0,000	0,071	0,000	0,000	0,000	0,000	0,000
0,000	0,000	0,000	0,014	0,000	0,000	0,000	0,000	0,000
0,000	0,000	0,000	0,002	0,000	0,000	0,000	0,000	0,000
0,000	0,000	0,000	0,001	0,000	0,000	0,000	0,000	0,000
0,000	0,000	0,000	0,000	0,000	0,000	0,000	0,000	0,000
0,000	0,000	0,000	0,000	0,000	0,000	0,000	0,000	0,000
0,000	0,000	0,000	0,011	0,000	0,000	0,000	0,000	0,000
0,000	0,000	0,000	0,012	0,000	0,000	0,000	0,000	0,000
0,081	0,000	0,002	0,040	0,002	0,003	0,008	0,004	0,012
0,000	0,000	0,000	0,000	0,000	0,000	0,000	0,000	0,000
0,002	0,000	0,031	0,011	0,000	0,000	0,000	0,000	0,000
0,071	0,000	0,011	0,018	0,002	0,002	0,007	0,004	0,011
1,008	0,000	0,028	0,062	0,026	0,035	0,095	0,050	0,151
0,000	1,000	0,000	0,002	0,000	0,000	0,000	0,000	0,000
0,000	0,000	1,000	0,119	0,000	0,000	0,000	0,000	0,000
0,000	0,000	0,000	1,049	0,000	0,000	0,000	0,000	0,000
0,000	0,000	0,000	0,032	1,000	0,000	0,000	0,000	0,000
0,000	0,000	0,000	0,073	0,000	1,000	0,000	0,000	0,000
0,000	0,000	0,000	0,063	0,000	0,000	1,000	0,000	0,000
0,000	0,000	0,000	0,028	0,000	0,000	0,000	1,000	0,000
0,012	0,000	0,142	0,041	0,000	0,000	0,001	0,001	1,002
0,025	0,000	0,220	0,061	0,001	0,001	0,002	0,001	0,004
0,000	0,000	0,204	0,027	0,000	0,000	0,000	0,000	0,000
0,000	0,000	0,000	1,605	0,000	0,000	0,000	0,000	0,000
0,000	0,000	0,000	0,000	0,000	0,000	0,000	0,000	0,000
0,000	0,000	0,000	0,004	0,000	0,000	0,000	0,000	0,000
0,000	0,000	0,000	0,839	0,000	0,000	0,000	0,000	0,000
0,000	0,000	0,000	0,000	0,000	0,000	0,000	0,000	0,000
0,002	0,000	0,005	0,034	0,000	0,000	0,000	0,000	0,000
0,252	0,000	0,007	0,019	0,026	0,025	0,024	0,063	0,038
0,000	0,650	0,095	0,138	0,000	0,000	0,000	0,000	0,000
0,000	0,140	0,039	0,081	0,000	0,000	0,000	0,000	0,000
0,000	0,210	0,017	0,044	0,000	0,000	0,000	0,000	0,000
0,055	0,000	0,023	0,065	0,004	0,043	0,005	0,028	0,008
0,002	0,000	0,000	0,031	0,000	0,000	0,000	0,000	0,000
0,000	0,000	0,148	0,057	0,000	0,000	0,000	0,000	0,000
0,000	0,000	0,000	0,002	0,000	0,000	0,000	0,000	0,000
0,000	0,000	0,005	0,001	0,000	0,000	0,000	0,000	0,000
0,000	0,000	0,000	0,000	0,000	0,000	0,000	0,000	0,000
0,000	0,000	0,000	0,028	0,000	0,000	0,000	0,000	0,000

0,072	0,000	0,026	0,038	0,002	0,003	0,007	0,004	0,011
0,000	0,000	0,000	0,000	0,000	0,000	0,000	0,000	0,000
0,164	0,000	0,189	0,100	0,008	0,034	0,180	0,233	0,325
0,403	0,000	0,181	0,167	0,264	0,326	0,325	0,570	0,210
0,051	0,000	0,265	0,197	0,695	0,569	0,458	0,103	0,408

Carburant	Electricité	Paddy	Riz blanc	Sous produits	Destockage	Riziers	Autres entrepreneurs	Commerçants
0,000	0,000	0,096	0,081	0,000	0,096	0,000	0,000	0,000
0,000	0,000	0,059	0,050	0,000	0,059	0,000	0,000	0,000
0,000	0,000	0,037	0,032	0,000	0,037	0,000	0,000	0,000
0,000	0,000	0,099	0,085	0,000	0,099	0,000	0,000	0,000
0,000	0,000	0,084	0,072	0,000	0,084	0,000	0,000	0,000
0,000	0,000	0,167	0,142	0,000	0,167	0,000	0,000	0,000
0,000	0,000	0,018	0,015	0,000	0,018	0,000	0,000	0,000
0,000	0,000	0,015	0,013	0,000	0,015	0,000	0,000	0,000
0,000	0,000	0,016	0,014	0,000	0,016	0,000	0,000	0,000
0,000	0,000	0,028	0,024	0,000	0,028	0,000	0,000	0,000
0,000	0,000	0,032	0,027	0,000	0,032	0,000	0,000	0,000
0,000	0,000	0,300	0,255	0,000	0,300	0,000	0,000	0,000
0,000	0,000	0,098	0,083	0,000	0,098	0,000	0,000	0,000
0,000	0,000	0,000	0,000	0,000	0,000	0,000	0,000	0,000
0,000	0,000	0,000	0,000	0,000	0,000	0,000	0,000	0,000
0,000	0,000	0,005	0,004	0,000	0,005	0,000	0,000	0,000
0,000	0,000	0,000	0,000	0,000	0,000	0,000	0,000	0,000
0,000	0,000	0,026	0,022	0,000	0,026	0,000	0,000	0,000
0,000	0,000	0,047	0,040	0,000	0,047	0,000	0,000	0,000
0,000	0,000	0,015	0,012	0,000	0,015	0,000	0,000	0,000
0,000	0,000	0,027	0,023	0,000	0,027	0,000	0,000	0,000
0,000	0,000	0,072	0,061	0,000	0,072	0,000	0,000	0,000
0,000	0,000	0,098	0,083	0,000	0,098	0,000	0,000	0,000
0,000	0,000	0,019	0,016	0,000	0,019	0,000	0,000	0,000
0,000	0,000	0,003	0,055	0,550	0,003	0,000	0,000	0,000
0,000	0,000	0,002	0,033	0,333	0,002	0,000	0,000	0,000
0,000	0,000	0,001	0,066	0,117	0,001	0,000	0,000	0,000
0,000	0,000	0,000	0,000	0,000	0,000	0,000	0,000	0,000
0,000	0,000	0,001	0,001	0,000	0,001	0,000	0,000	0,000
0,000	0,000	0,017	0,014	0,000	0,017	0,000	0,000	0,000
0,002	0,000	0,008	0,013	0,016	0,008	0,000	0,000	0,000
0,000	0,000	0,000	0,001	0,002	0,000	0,000	0,000	0,000
0,000	0,000	0,014	0,015	0,030	0,014	0,000	0,000	0,000
0,002	0,000	0,006	0,007	0,011	0,006	0,000	0,000	0,000
0,027	0,000	0,024	0,028	0,073	0,024	0,000	0,000	0,000
0,000	0,000	0,003	0,003	0,000	0,003	0,000	0,000	0,000
0,000	0,000	0,162	0,138	0,000	0,162	0,000	0,000	0,000
0,000	0,000	0,067	0,057	0,000	0,067	0,000	0,000	0,000
0,000	0,000	0,044	0,037	0,000	0,044	0,000	0,000	0,000
0,000	0,000	0,100	0,085	0,000	0,100	0,000	0,000	0,000
0,000	0,000	0,066	0,056	0,000	0,066	0,000	0,000	0,000
0,000	0,000	0,005	0,010	0,057	0,005	0,000	0,000	0,000
0,000	0,000	0,048	0,049	0,066	0,048	0,000	0,000	0,000
1,001	0,000	0,069	0,069	0,076	0,069	0,000	0,000	0,000
0,000	1,000	0,033	0,035	0,052	0,033	0,000	0,000	0,000
0,000	0,000	2,196	1,867	0,000	2,196	0,000	0,000	0,000
0,000	0,000	0,000	1,000	0,000	0,000	0,000	0,000	0,000
0,000	0,000	0,005	0,004	1,000	0,005	0,000	0,000	0,000
0,000	0,000	1,147	0,975	0,000	2,147	0,000	0,000	0,000
0,000	0,000	0,001	0,013	0,122	0,001	1,000	0,000	0,000
0,000	0,000	0,044	0,039	0,021	0,044	0,000	1,000	0,000
0,007	0,000	0,009	0,015	0,078	0,009	0,000	0,000	1,000
0,000	0,000	0,189	0,163	0,024	0,189	0,000	0,000	0,000
0,000	0,000	0,086	0,076	0,037	0,086	0,000	0,000	0,000
0,000	0,000	0,035	0,032	0,023	0,035	0,000	0,000	0,000
0,001	0,050	0,076	0,100	0,146	0,076	0,000	0,000	0,000
0,000	0,000	0,041	0,036	0,006	0,041	0,000	0,000	0,000
0,000	0,000	0,028	0,025	0,009	0,028	0,000	0,000	0,000
0,000	0,000	0,000	0,003	0,005	0,000	0,000	0,000	0,000
0,000	0,000	0,001	0,003	0,004	0,001	0,000	0,000	0,000
0,000	0,000	0,000	0,003	0,010	0,000	0,000	0,000	0,000
0,000	0,000	0,038	0,032	0,000	0,038	0,000	0,000	0,000

0,002	0,000	0,028	0,047	0,091	0,028	0,000	0,000	0,000
0,000	0,000	0,000	0,000	0,000	0,000	0,000	0,000	0,000
0,580	0,050	0,079	0,081	0,101	0,079	0,000	0,000	0,000
0,020	0,520	0,128	0,126	0,155	0,128	0,000	0,000	0,000
0,390	0,380	0,217	0,205	0,168	0,217	0,000	0,000	0,000

0,000	0,000	0,000	0,000	0,000	0,000	0,000	0,000	0,000
0,000	0,000	0,000	0,000	0,000	0,000	0,000	0,000	0,000
0,000	0,000	0,000	0,000	0,000	0,000	0,000	0,000	0,000
0,000	0,000	0,000	0,000	0,000	0,000	0,000	0,000	0,000
0,000	0,000	0,000	0,000	0,000	0,000	0,000	0,000	0,000

0,000	1,000	0,000	0,000	0,000	0,000
0,000	0,000	1,000	0,000	0,000	0,000
0,000	0,000	0,000	1,000	0,000	0,000
0,000	0,000	0,000	0,000	1,000	0,000
0,000	0,000	0,000	0,000	0,000	1,000

CANNE A SUCRE ET CSS

		Canne à sucre	CSS
Colonne verse à ligne			
des millions de CFA			Raff. Sucre
Paddy sur GA publics	Manuel		
	Manu Méca		
	Non transférés	Mois-Bat	
Paddy sur GA publics	Manuel		
	Manu Méca		
	Transférés	Mois-Bat	
Paddy sur PA publics	Manuel		
	Manu Méca		
	Transférés	Mois-Bat	
Paddy sur Extensions de GA publics	Manuel		
	Manu Méca		
	Mois-Bat		
Paddy sur Privés	Manuel		
	Manu Méca		
	Mois-Bat		
Paddy sur Gravitaire			
Diversification	Tomate industrielle		
	Oignon		
	Autre maraichage		
	Sorgho		
	Maïs		
Irriguée	Arachide		
	Cotonnier		
	Fruits		
	Sylviculture		
	Divers		
Canne à sucre			9 000,000

SUCRE

Cultures traditionnelles	Sorgho de décrue		
	Maïs de décrue		
	Autres cultures de décrue		
	Céréales sous pluie		
	Autres cultures sous pluie		
Forêts et sylviculture			
Elevage	Viande ruminants		
	Lait		
	Aviculture		
	Autres		
Pêche			
Infrastructures et Aménagements hydro-agricoles			
Réfection et entretien aménagement			
Préparation des sols			
Pompage	Stations SAED		
	Stations Transférées		
	Motopompe		
Moissonnage battage			
Battage mécanique			
Agro-industries	Décortiqueuses villageoises		
	Mini-rizerie		
	Rizerie industrielle		
	Raffinerie de sucre		
	Transformation tomate		
	Autres agro-industries		
Transport	T. Animale		
	Motorisé		
Bâtiments et Travaux Publics			
Maintenance			
Autres biens et services			
Commerce			
	Terre		

SUCRE

F A C T E U R S	Eau		
	Semences		
	Autres engrais		
	Urée		
	Pesticides		
	Sacs+caisses		
	Pièces détachées		
	Carburant		
	Electricité		
Paddy			
Riz blanc			
Sous produits			
Destockage			
Entreprises	Riziers		
	Autres entrepreneurs		
	Commerçants		
Ménages	Petits exploitants agricoles		
	Moyens exploitants agricoles		
	Grands exploitants agricoles		
	Autres Ménages		
Administrations privées	Confréries		
	Organisations de Producteurs		
	Autres administrations privées		
Collectivités locales			
Institutions publiques régionales	SAED		
	Services Agricoles		
	Autres Administrations		
Institutions financières	CNCAS		
	Autres institutions financières		
		9 000,000	9 000,000

Saison Chaude 94
Hivernage 94
Saison froide
TOTAL

SUCRE

Production	Paddy		
	Rendement moyen		
Produit Brut	Paddy		
	Diversification		
		TOTAL	
Valeur Ajoutée	Paddy		0
			0%
Revenu distribué par le paddy par type EA			0
	Petits exploitants		#DIV/0!
	Moyens exploitants		
	Gros exploitants		
	Autres ménages		
	TOTAL		
	Soit en % PB		
Revenus des ménages dans la production par technologie de récolte			
	Montant en MFCFA		
	En % du total de la technique		

En M FCFA	GAPub NTManuel	GAPub NTManu Méca	GAPub NTMois-Bat	GA Pub Non Transféré	GAPub TRManuel	GAPub TRManu Méca	GAPub TRMois-Bat
GAPub NTManuel	0,000	0,000	0,000	0,000	0,000	0,000	0,000
GAPub NTManu Méca	0,000	0,000	0,000	0,000	0,000	0,000	0,000
GAPub NTMois-Bat	0,000	0,000	0,000	0,000	0,000	0,000	0,000
GAPub TRManuel	0,000	0,000	0,000	0,000	0,000	0,000	0,000
GAPub TRManu Méca	0,000	0,000	0,000	0,000	0,000	0,000	0,000
GAPub TRMois-Bat	0,000	0,000	0,000	0,000	0,000	0,000	0,000
EXTManuel	0,000	0,000	0,000	0,000	0,000	0,000	0,000
EXTManu Méca	0,000	0,000	0,000	0,000	0,000	0,000	0,000
EXTMois-Bat	0,000	0,000	0,000	0,000	0,000	0,000	0,000
PRIVESManuel	0,000	0,000	0,000	0,000	0,000	0,000	0,000
PRIVESManu Méca	0,000	0,000	0,000	0,000	0,000	0,000	0,000
PRIVESMois-Bat	0,000	0,000	0,000	0,000	0,000	0,000	0,000
Gravitaire	0,000	0,000	0,000	0,000	0,000	0,000	0,000
Tomate industrielle	0,000	0,000	0,000	0,000	0,000	0,000	0,000
Divers	0,000	0,000	0,000	0,000	0,000	0,000	0,000
Autres	0,000	0,000	0,000	0,000	0,000	0,000	0,000
Infrastructures et Aménagement	0,000	0,000	0,000	0,000	0,000	0,000	0,000
Réfection et entretien aménag	0,000	0,000	0,000	0,000	0,710	0,694	2,059
Préparation des sols	28,771	16,243	9,938	54,951	19,111	19,666	41,480
Stations SAED	0,000	0,000	0,000	0,000	0,000	0,000	0,000
Stations Transférées	0,000	0,000	0,000	0,000	0,000	0,000	0,000
Motopompe	0,000	0,000	0,000	0,000	0,000	0,000	0,000
Moissonnage battage	0,000	0,000	37,045	37,045	0,000	0,000	192,806
Battage mécanique	0,000	36,234	0,000	36,234	0,000	52,651	0,000
Décortiqueuses villageoises	0,000	0,000	0,000	0,000	0,000	0,000	0,000
Mini-rizerie	0,000	0,000	0,000	0,000	0,000	0,000	0,000
Rizerie industrielle	0,000	0,000	0,000	0,000	0,000	0,000	0,000
Transformation tomate	0,000	0,000	0,000	0,000	0,000	0,000	0,000
Autres agro-industries	0,000	0,000	0,000	0,000	0,000	0,000	0,000
Transport T. Animale	9,265	7,640	6,533	23,439	9,273	5,422	14,706
Transport Motorisé	0,000	0,000	0,000	0,000	0,000	0,000	0,000
Bâtiments et Travaux Publics	0,000	0,000	0,000	0,000	0,000	0,000	0,000
Maintenance	0,000	0,000	0,000	0,000	0,000	0,000	0,000
Autres biens et services	0,374	0,224	0,150	0,748	0,513	0,373	0,704
Commerce	0,000	0,000	0,000	0,000	0,000	0,000	0,000
Terre	0,000	0,000	0,000	0,000	5,275	3,844	7,245
Eau	60,933	36,560	24,373	121,866	121,850	91,581	162,516
Semences	29,076	19,833	11,444	60,354	37,641	29,419	52,954
Autres engrais	33,605	24,914	0,000	58,519	21,381	30,018	46,661
Urée	51,128	35,074	29,228	115,431	66,781	51,423	105,528
Pesticides	26,915	21,796	27,303	76,014	23,957	30,113	61,727
Sacs+caisses	1,171	0,703	0,468	2,342	1,047	1,074	2,271
Pièces détachées	0,000	0,000	0,000	0,000	0,000	0,000	0,000
Carburant	0,000	0,000	0,000	0,000	0,000	0,000	0,000
Electricité	0,000	0,000	0,000	0,000	0,000	0,000	0,000
Paddy	0,000	0,000	0,000	0,000	0,000	0,000	0,000
Riz blanc	0,000	0,000	0,000	0,000	0,000	0,000	0,000
Sous produits	0,000	0,000	0,000	0,000	0,000	0,000	0,000
Destockage	0,000	0,000	0,000	0,000	0,000	0,000	0,000
Riziers	0,000	0,000	0,000	0,000	0,000	0,000	0,000
Autres entrepreneurs	0,000	0,000	0,000	0,000	0,000	0,000	0,000
Commerçants	0,000	0,000	0,000	0,000	0,000	0,000	0,000
Petits exploitants agricoles	228,450	63,767	45,631	337,847	185,830	143,138	151,839
Moyens exploitants agricoles	53,643	22,389	30,466	106,497	48,586	44,608	118,127
Grands exploitants agricoles	2,798	0,000	6,930	9,728	1,649	0,000	54,678
Autres Ménages	64,776	72,253	0,000	137,029	76,465	23,095	6,636
Confréries	31,005	19,033	12,348	62,386	23,151	18,669	47,492
Organisations de Producteurs	0,000	0,000	0,000	0,000	1,547	1,127	2,124
Autres administrations privées	0,000	0,000	0,000	0,000	0,000	0,000	0,000
SAED	0,000	0,000	0,000	0,000	0,000	0,000	0,000
Services Agricoles	0,102	0,061	0,041	0,205	0,140	0,102	0,192
Autres Administrations	0,000	0,000	0,000	0,000	0,000	0,000	0,000

CNCAS	12,560	12,975	5,069	30,604	14,627	12,756	38,996
Autres institutions financières	0,000	0,000	0,000	0,000	0,000	0,000	0,000
CAPITAL	0,000	0,000	0,000	0,000	0,000	0,000	0,000
ETAT	0,000	0,000	0,000	0,000	0,000	0,000	0,000
Reste du SENEGAL	0,000	0,000	0,000	0,000	0,000	0,000	0,000
OMVS	0,000	0,000	0,000	0,000	0,000	0,000	0,000
Reste du Monde	0,000	0,000	0,000	0,000	0,000	0,000	0,000
TOTAL	634,573	389,699	246,967	1 271,239	659,533	559,773	1 110,743
GAPub NTManuel	0,00%	0,00%	0,00%	0,00%	0,00%	0,00%	0,00%
GAPub NTManu Méca	0,00%	0,00%	0,00%	0,00%	0,00%	0,00%	0,00%
GAPub NTMois-Bat	0,00%	0,00%	0,00%	0,00%	0,00%	0,00%	0,00%
GAPub TRManuel	0,00%	0,00%	0,00%	0,00%	0,00%	0,00%	0,00%
GAPub TRManu Méca	0,00%	0,00%	0,00%	0,00%	0,00%	0,00%	0,00%
GAPub TRMois-Bat	0,00%	0,00%	0,00%	0,00%	0,00%	0,00%	0,00%
EXTManuel	0,00%	0,00%	0,00%	0,00%	0,00%	0,00%	0,00%
EXTManu Méca	0,00%	0,00%	0,00%	0,00%	0,00%	0,00%	0,00%
EXTMois-Bat	0,00%	0,00%	0,00%	0,00%	0,00%	0,00%	0,00%
PRIVESManuel	0,00%	0,00%	0,00%	0,00%	0,00%	0,00%	0,00%
PRIVESManu Méca	0,00%	0,00%	0,00%	0,00%	0,00%	0,00%	0,00%
PRIVESMois-Bat	0,00%	0,00%	0,00%	0,00%	0,00%	0,00%	0,00%
Gravitaire	0,00%	0,00%	0,00%	0,00%	0,00%	0,00%	0,00%
Tomate industrielle	0,00%	0,00%	0,00%	0,00%	0,00%	0,00%	0,00%
Divers	0,00%	0,00%	0,00%	0,00%	0,00%	0,00%	0,00%
Autres	0,00%	0,00%	0,00%	0,00%	0,00%	0,00%	0,00%
Infrastructures et Aménagemen	0,00%	0,00%	0,00%	0,00%	0,00%	0,00%	0,00%
Réfection et entretien aménag	0,00%	0,00%	0,00%	0,00%	0,11%	0,12%	0,19%
Préparation des sols	4,53%	4,17%	4,02%	4,32%	2,90%	3,51%	3,73%
Stations SAED	0,00%	0,00%	0,00%	0,00%	0,00%	0,00%	0,00%
Stations Transférées	0,00%	0,00%	0,00%	0,00%	0,00%	0,00%	0,00%
Motopompe	0,00%	0,00%	0,00%	0,00%	0,00%	0,00%	0,00%
Moissonnage battage	0,00%	0,00%	15,00%	2,91%	0,00%	0,00%	17,36%
Battage mécanique	0,00%	9,30%	0,00%	2,85%	0,00%	9,41%	0,00%
Décortiqueuses villageoises	0,00%	0,00%	0,00%	0,00%	0,00%	0,00%	0,00%
Mini-rizerie	0,00%	0,00%	0,00%	0,00%	0,00%	0,00%	0,00%
Rizerie industrielle	0,00%	0,00%	0,00%	0,00%	0,00%	0,00%	0,00%
Transformation tomate	0,00%	0,00%	0,00%	0,00%	0,00%	0,00%	0,00%
Autres agro-industries	0,00%	0,00%	0,00%	0,00%	0,00%	0,00%	0,00%
TransportT. Animale	1,46%	1,96%	2,65%	1,84%	1,41%	0,97%	1,32%
Transport Motorisé	0,00%	0,00%	0,00%	0,00%	0,00%	0,00%	0,00%
Bâtiments et Travaux Publics	0,00%	0,00%	0,00%	0,00%	0,00%	0,00%	0,00%
Maintenance	0,00%	0,00%	0,00%	0,00%	0,00%	0,00%	0,00%
Autres biens et services	0,06%	0,06%	0,06%	0,06%	0,08%	0,07%	0,06%
Commerce	0,00%	0,00%	0,00%	0,00%	0,00%	0,00%	0,00%
Terre	0,00%	0,00%	0,00%	0,00%	0,80%	0,69%	0,65%
Eau	9,60%	9,38%	9,87%	9,59%	18,48%	16,36%	14,63%
Semences	4,58%	5,09%	4,63%	4,75%	5,71%	5,26%	4,77%
Autres engrais	5,30%	6,39%	0,00%	4,60%	3,24%	5,36%	4,20%
Urée	8,06%	9,00%	11,83%	9,08%	10,13%	9,19%	9,50%
Pesticides	4,24%	5,59%	11,06%	5,98%	3,63%	5,38%	5,56%
Sacs+caisses	0,18%	0,18%	0,19%	0,18%	0,16%	0,19%	0,20%
Pièces détachées	0,00%	0,00%	0,00%	0,00%	0,00%	0,00%	0,00%
Carburant	0,00%	0,00%	0,00%	0,00%	0,00%	0,00%	0,00%
Electricité	0,00%	0,00%	0,00%	0,00%	0,00%	0,00%	0,00%
Paddy	0,00%	0,00%	0,00%	0,00%	0,00%	0,00%	0,00%
Riz blanc	0,00%	0,00%	0,00%	0,00%	0,00%	0,00%	0,00%
Sous produits	0,00%	0,00%	0,00%	0,00%	0,00%	0,00%	0,00%
Destockage	0,00%	0,00%	0,00%	0,00%	0,00%	0,00%	0,00%
Riziers	0,00%	0,00%	0,00%	0,00%	0,00%	0,00%	0,00%
Autres entrepreneurs	0,00%	0,00%	0,00%	0,00%	0,00%	0,00%	0,00%
Commerçants	0,00%	0,00%	0,00%	0,00%	0,00%	0,00%	0,00%
Petits exploitants agricoles	36,00%	16,36%	18,48%	26,58%	28,18%	25,57%	13,67%
Moyens exploitants agricoles	8,45%	5,75%	12,34%	8,38%	7,37%	7,97%	10,63%
Grands exploitants agricoles	0,44%	0,00%	2,81%	0,77%	0,25%	0,00%	4,92%
Autres Ménages	10,21%	18,54%	0,00%	10,78%	11,59%	4,13%	0,60%
Confréries	4,89%	4,88%	5,00%	4,91%	3,51%	3,34%	4,28%
Organisations de Producteurs	0,00%	0,00%	0,00%	0,00%	0,23%	0,20%	0,19%

Autres administrations privées	0,00%	0,00%	0,00%	0,00%	0,00%	0,00%	0,00%
SAED	0,00%	0,00%	0,00%	0,00%	0,00%	0,00%	0,00%
Services Agricoles	0,02%	0,02%	0,02%	0,02%	0,02%	0,02%	0,02%
Autres Administrations	0,00%	0,00%	0,00%	0,00%	0,00%	0,00%	0,00%
CNCAS	1,98%	3,33%	2,05%	2,41%	2,22%	2,28%	3,51%
Autres institutions financières	0,00%	0,00%	0,00%	0,00%	0,00%	0,00%	0,00%
CAPITAL	0,00%	0,00%	0,00%	0,00%	0,00%	0,00%	0,00%
ETAT	0,00%	0,00%	0,00%	0,00%	0,00%	0,00%	0,00%
Reste du SENEGAL	0,00%	0,00%	0,00%	0,00%	0,00%	0,00%	0,00%
OMVS	0,00%	0,00%	0,00%	0,00%	0,00%	0,00%	0,00%
Reste du Monde	0,00%	0,00%	0,00%	0,00%	0,00%	0,00%	0,00%
TOTAL	100%	100%	100%	100%	100%	100%	100%

GA Pub Transféré	EXTManuel	EXTManu Méca	EXTMois-Bat	Extensions	PRIVESManu el	PRIVESManu Méca	PRIVESMois- Bat	Prives
0,000	0,000	0,000	0,000	0,000	0,000	0,000	0,000	0,000
0,000	0,000	0,000	0,000	0,000	0,000	0,000	0,000	0,000
0,000	0,000	0,000	0,000	0,000	0,000	0,000	0,000	0,000
0,000	0,000	0,000	0,000	0,000	0,000	0,000	0,000	0,000
0,000	0,000	0,000	0,000	0,000	0,000	0,000	0,000	0,000
0,000	0,000	0,000	0,000	0,000	0,000	0,000	0,000	0,000
0,000	0,000	0,000	0,000	0,000	0,000	0,000	0,000	0,000
0,000	0,000	0,000	0,000	0,000	0,000	0,000	0,000	0,000
0,000	0,000	0,000	0,000	0,000	0,000	0,000	0,000	0,000
0,000	0,000	0,000	0,000	0,000	0,000	0,000	0,000	0,000
0,000	0,000	0,000	0,000	0,000	0,000	0,000	0,000	0,000
0,000	0,000	0,000	0,000	0,000	0,000	0,000	0,000	0,000
0,000	0,000	0,000	0,000	0,000	0,000	0,000	0,000	0,000
0,000	0,000	0,000	0,000	0,000	0,000	0,000	0,000	0,000
0,000	0,000	0,000	0,000	0,000	0,000	0,000	0,000	0,000
0,000	0,000	0,000	0,000	0,000	0,000	0,000	0,000	0,000
0,000	0,000	0,000	0,000	0,000	0,000	0,000	0,000	0,000
0,000	0,000	0,000	0,000	0,000	0,000	0,000	0,000	0,000
3,463	1,458	5,753	0,147	7,358	25,922	0,000	91,556	117,479
80,257	6,266	3,718	5,981	15,966	15,391	17,253	101,670	134,314
0,000	0,000	0,000	0,000	0,000	0,000	0,000	0,000	0,000
0,000	0,000	0,000	0,000	0,000	0,000	0,000	0,000	0,000
0,000	0,000	0,000	0,000	0,000	0,000	0,000	0,000	0,000
192,806	0,000	0,000	18,188	18,188	0,000	0,000	331,079	331,079
52,651	0,000	8,784	0,000	8,784	0,000	17,752	0,000	17,752
0,000	0,000	0,000	0,000	0,000	0,000	0,000	0,000	0,000
0,000	0,000	0,000	0,000	0,000	0,000	0,000	0,000	0,000
0,000	0,000	0,000	0,000	0,000	0,000	0,000	0,000	0,000
0,000	0,000	0,000	0,000	0,000	0,000	0,000	0,000	0,000
0,000	0,000	0,000	0,000	0,000	0,000	0,000	0,000	0,000
0,000	0,000	0,000	0,000	0,000	0,000	0,000	0,000	0,000
29,400	1,350	0,897	1,074	3,321	1,015	1,411	42,788	45,214
0,000	0,000	0,000	0,000	0,000	0,000	0,000	0,000	0,000
0,000	0,000	0,000	0,000	0,000	0,000	0,000	0,000	0,000
0,000	0,000	0,000	0,000	0,000	0,000	0,000	0,000	0,000
0,000	0,000	0,000	0,000	0,000	0,000	0,000	0,000	0,000
0,000	0,000	0,000	0,000	0,000	0,000	0,000	0,000	0,000
1,590	0,099	0,061	0,085	0,246	0,231	0,176	1,535	1,942
0,000	0,000	0,000	0,000	0,000	0,000	0,000	0,000	0,000
16,364	0,033	0,021	0,029	0,083	0,103	0,078	0,684	0,865
375,946	21,707	15,163	20,172	57,042	52,062	29,538	439,416	521,016
120,014	8,764	4,583	6,110	19,457	22,219	13,207	166,587	202,013
98,060	5,371	6,247	4,935	16,553	9,029	4,983	74,725	88,736
223,732	13,524	10,069	12,526	36,119	15,985	20,821	186,275	223,081
115,798	7,561	4,072	6,985	18,618	8,585	16,974	157,892	183,451
4,393	0,311	0,192	0,266	0,769	0,722	0,551	4,807	6,080
0,000	0,000	0,000	0,000	0,000	0,000	0,000	0,000	0,000
0,000	0,000	0,000	0,000	0,000	0,000	0,000	0,000	0,000
0,000	0,000	0,000	0,000	0,000	0,000	0,000	0,000	0,000
0,000	0,000	0,000	0,000	0,000	0,000	0,000	0,000	0,000
0,000	0,000	0,000	0,000	0,000	0,000	0,000	0,000	0,000
0,000	0,000	0,000	0,000	0,000	0,000	0,000	0,000	0,000
0,000	0,000	0,000	0,000	0,000	0,000	0,000	0,000	0,000
0,000	0,000	0,000	0,000	0,000	0,000	0,000	0,000	0,000
0,000	0,000	0,000	0,000	0,000	0,000	0,000	0,000	0,000
0,000	0,000	0,000	0,000	0,000	0,000	0,000	0,000	0,000
480,807	20,296	8,652	8,480	37,429	2,368	52,203	33,146	87,718
211,321	4,548	20,610	9,446	34,603	0,788	13,121	50,321	64,230
56,327	1,106	0,000	3,045	4,151	0,599	6,405	84,657	91,661
106,196	14,675	5,062	0,189	19,927	14,826	4,001	37,408	56,234
89,312	4,937	1,664	4,141	10,742	2,654	7,484	76,722	86,859
4,798	0,097	0,060	0,083	0,239	0,828	0,632	5,508	6,967
0,000	0,000	0,000	0,000	0,000	0,000	0,000	0,000	0,000
0,000	0,000	0,000	0,000	0,000	0,000	0,000	0,000	0,000
0,435	0,027	0,017	0,023	0,067	0,063	0,048	0,420	0,531
0,000	0,000	0,000	0,000	0,000	0,000	0,000	0,000	0,000

0,00%	0,00%	0,00%	0,00%	0,00%	0,00%	0,00%	0,00%	0,00%
0,00%	0,00%	0,00%	0,00%	0,00%	0,00%	0,00%	0,00%	0,00%
0,02%	0,02%	0,02%	0,02%	0,02%	0,03%	0,02%	0,02%	0,02%
0,00%	0,00%	0,00%	0,00%	0,00%	0,00%	0,00%	0,00%	0,00%
2,85%	4,11%	3,87%	4,54%	4,18%	6,28%	1,76%	5,15%	4,94%
0,00%	0,00%	0,00%	0,00%	0,00%	0,00%	0,00%	0,00%	0,00%
0,00%	0,00%	0,00%	0,00%	0,00%	0,00%	0,00%	0,00%	0,00%
0,00%	0,00%	0,00%	0,00%	0,00%	0,00%	0,00%	0,00%	0,00%
0,00%	0,00%	0,00%	0,00%	0,00%	0,00%	0,00%	0,00%	0,00%
0,00%	0,00%	0,00%	0,00%	0,00%	0,00%	0,00%	0,00%	0,00%
0,00%	0,00%	0,00%	0,00%	0,00%	0,00%	0,00%	0,00%	0,00%
100%	100%	100%	100%	100%	100%	100%	100%	100%

Gravitaire	Tomate industrielle	Divers	PUBLIC	PRIVES	PADDY TOTAL	MANU	MECA	MOIS BATT
0,000	0,000	0,000	0,000	0,000	0,000	0,000	0,000	0,000
0,000	0,000	0,000	0,000	0,000	0,000	0,000	0,000	0,000
0,000	0,000	0,000	0,000	0,000	0,000	0,000	0,000	0,000
0,000	0,000	0,000	0,000	0,000	0,000	0,000	0,000	0,000
0,000	0,000	0,000	0,000	0,000	0,000	0,000	0,000	0,000
0,000	0,000	0,000	0,000	0,000	0,000	0,000	0,000	0,000
0,000	0,000	0,000	0,000	0,000	0,000	0,000	0,000	0,000
0,000	0,000	0,000	0,000	0,000	0,000	0,000	0,000	0,000
0,000	0,000	0,000	0,000	0,000	0,000	0,000	0,000	0,000
0,000	0,000	0,000	0,000	0,000	0,000	0,000	0,000	0,000
0,000	0,000	0,000	0,000	0,000	0,000	0,000	0,000	0,000
0,000	0,000	0,000	0,000	0,000	0,000	0,000	0,000	0,000
0,000	0,000	0,000	0,000	0,000	0,000	0,000	0,000	0,000
0,000	0,000	0,000	0,000	0,000	0,000	0,000	0,000	0,000
0,000	0,000	0,000	0,000	0,000	0,000	0,000	0,000	0,000
0,000	0,000	0,000	0,000	0,000	0,000	0,000	0,000	0,000
0,000	0,000	0,000	0,000	0,000	0,000	0,000	0,000	0,000
0,000	0,000	0,000	0,000	0,000	0,000	0,000	0,000	0,000
13,545	11,852	5,384	3,463	138,382	141,845	28,091	6,447	93,762
28,264	47,759	6,812	135,208	178,544	313,752	69,539	56,879	159,070
0,000	0,000	0,000	0,000	0,000	0,000	0,000	0,000	0,000
0,000	0,000	0,000	0,000	0,000	0,000	0,000	0,000	0,000
0,000	0,000	0,000	0,000	0,000	0,000	0,000	0,000	0,000
67,871	0,000	0,000	229,851	417,137	646,989	0,000	0,000	579,118
12,445	0,000	0,000	88,885	38,982	127,867	0,000	115,422	0,000
0,000	0,000	0,000	0,000	0,000	0,000	0,000	0,000	0,000
0,000	0,000	0,000	0,000	0,000	0,000	0,000	0,000	0,000
0,000	0,000	0,000	0,000	0,000	0,000	0,000	0,000	0,000
0,000	0,000	0,000	0,000	0,000	0,000	0,000	0,000	0,000
0,000	0,000	0,000	0,000	0,000	0,000	0,000	0,000	0,000
9,267	7,192	2,474	52,839	57,802	110,641	20,903	15,369	65,101
0,000	0,000	0,000	0,000	0,000	0,000	0,000	0,000	0,000
0,000	0,000	0,000	0,000	0,000	0,000	0,000	0,000	0,000
0,000	0,000	0,000	0,000	0,000	0,000	0,000	0,000	0,000
0,000	0,000	0,000	0,000	0,000	0,000	0,000	0,000	0,000
0,000	0,000	0,000	0,000	0,000	0,000	0,000	0,000	0,000
0,470	0,883	0,188	2,338	2,658	4,996	1,217	0,835	2,474
0,000	0,000	0,000	0,000	0,000	0,000	0,000	0,000	0,000
2,400	0,000	0,000	16,364	3,348	19,712	5,412	3,943	7,957
1,058	63,781	12,413	497,812	579,116	1 076,928	256,552	172,841	646,477
39,848	14,515	7,159	180,367	261,318	441,685	97,701	67,043	237,094
28,860	43,395	5,628	156,579	134,148	290,728	69,385	66,161	126,321
64,083	42,778	7,496	339,163	323,284	662,446	147,419	117,388	333,557
38,344	23,964	3,041	191,812	240,412	432,224	67,018	72,956	253,907
1,471	7,959	4,420	6,735	8,321	15,056	3,252	2,521	7,812
0,000	0,000	0,000	0,000	0,000	0,000	0,000	0,000	0,000
0,000	0,000	0,000	0,000	0,000	0,000	0,000	0,000	0,000
0,000	0,000	0,000	0,000	0,000	0,000	0,000	0,000	0,000
0,000	0,000	0,000	0,000	0,000	0,000	0,000	0,000	0,000
0,000	0,000	0,000	0,000	0,000	0,000	0,000	0,000	0,000
0,000	0,000	0,000	0,000	0,000	0,000	0,000	0,000	0,000
0,000	0,000	0,000	0,000	0,000	0,000	0,000	0,000	0,000
0,000	0,000	0,000	0,000	0,000	0,000	0,000	0,000	0,000
0,000	0,000	0,000	0,000	0,000	0,000	0,000	0,000	0,000
0,000	0,000	0,000	0,000	0,000	0,000	0,000	0,000	0,000
143,421	97,435	17,411	818,655	268,568	1 087,222	436,944	267,761	239,097
81,336	47,285	4,386	317,819	180,169	497,988	107,564	100,727	208,360
40,043	6,515	1,295	66,056	135,855	201,910	6,152	6,405	149,310
24,836	20,754	7,436	243,225	100,997	344,221	170,742	104,410	44,233
24,273	0,633	0,607	151,698	121,874	273,572	61,746	46,850	140,703
1,268	1,161	0,000	4,798	8,474	13,272	2,471	1,819	7,714
0,000	0,000	0,000	0,000	0,000	0,000	0,000	0,000	0,000
0,000	0,000	0,000	0,000	0,000	0,000	0,000	0,000	0,000
0,129	0,000	0,000	0,639	0,727	1,366	0,333	0,228	0,676
0,000	0,000	0,000	0,000	0,000	0,000	0,000	0,000	0,000

24,741	3,111	1,947	96,982	156,008	252,990	43,612	33,282	151,355
0,000	0,000	0,000	0,000	0,000	0,000	0,000	0,000	0,000
0,000	0,000	0,000	0,000	0,000	0,000	0,000	0,000	0,000
0,000	0,000	0,000	0,000	0,000	0,000	0,000	0,000	0,000
0,000	0,000	0,000	0,000	0,000	0,000	0,000	0,000	0,000
0,000	0,000	0,000	0,000	0,000	0,000	0,000	0,000	0,000
0,000	0,000	0,000	0,000	0,000	0,000	0,000	0,000	0,000
647,971	440,971	88,095	3 601,288	3 356,122	6 957,409	1 596,051	1 259,289	3 454,099
0,00%	0,00%	0,00%	0,00%	0,00%	0,00%	0,00%	0,00%	0,00%
0,00%	0,00%	0,00%	0,00%	0,00%	0,00%	0,00%	0,00%	0,00%
0,00%	0,00%	0,00%	0,00%	0,00%	0,00%	0,00%	0,00%	0,00%
0,00%	0,00%	0,00%	0,00%	0,00%	0,00%	0,00%	0,00%	0,00%
0,00%	0,00%	0,00%	0,00%	0,00%	0,00%	0,00%	0,00%	0,00%
0,00%	0,00%	0,00%	0,00%	0,00%	0,00%	0,00%	0,00%	0,00%
0,00%	0,00%	0,00%	0,00%	0,00%	0,00%	0,00%	0,00%	0,00%
0,00%	0,00%	0,00%	0,00%	0,00%	0,00%	0,00%	0,00%	0,00%
0,00%	0,00%	0,00%	0,00%	0,00%	0,00%	0,00%	0,00%	0,00%
0,00%	0,00%	0,00%	0,00%	0,00%	0,00%	0,00%	0,00%	0,00%
0,00%	0,00%	0,00%	0,00%	0,00%	0,00%	0,00%	0,00%	0,00%
0,00%	0,00%	0,00%	0,00%	0,00%	0,00%	0,00%	0,00%	0,00%
0,00%	0,00%	0,00%	0,00%	0,00%	0,00%	0,00%	0,00%	0,00%
0,00%	0,00%	0,00%	0,00%	0,00%	0,00%	0,00%	0,00%	0,00%
0,00%	0,00%	0,00%	0,00%	0,00%	0,00%	0,00%	0,00%	0,00%
0,00%	0,00%	0,00%	0,00%	0,00%	0,00%	0,00%	0,00%	0,00%
0,00%	0,00%	0,00%	0,00%	0,00%	0,00%	0,00%	0,00%	0,00%
2,09%	2,69%	6,11%	0,10%	4,12%	2,04%	1,76%	0,51%	2,71%
4,36%	10,83%	7,73%	3,75%	5,32%	4,51%	4,36%	4,52%	4,61%
0,00%	0,00%	0,00%	0,00%	0,00%	0,00%	0,00%	0,00%	0,00%
0,00%	0,00%	0,00%	0,00%	0,00%	0,00%	0,00%	0,00%	0,00%
0,00%	0,00%	0,00%	0,00%	0,00%	0,00%	0,00%	0,00%	0,00%
10,47%	0,00%	0,00%	6,38%	12,43%	9,30%	0,00%	0,00%	16,77%
1,92%	0,00%	0,00%	2,47%	1,16%	1,84%	0,00%	9,17%	0,00%
0,00%	0,00%	0,00%	0,00%	0,00%	0,00%	0,00%	0,00%	0,00%
0,00%	0,00%	0,00%	0,00%	0,00%	0,00%	0,00%	0,00%	0,00%
0,00%	0,00%	0,00%	0,00%	0,00%	0,00%	0,00%	0,00%	0,00%
0,00%	0,00%	0,00%	0,00%	0,00%	0,00%	0,00%	0,00%	0,00%
0,00%	0,00%	0,00%	0,00%	0,00%	0,00%	0,00%	0,00%	0,00%
1,43%	1,63%	2,81%	1,47%	1,72%	1,59%	1,31%	1,22%	1,88%
0,00%	0,00%	0,00%	0,00%	0,00%	0,00%	0,00%	0,00%	0,00%
0,00%	0,00%	0,00%	0,00%	0,00%	0,00%	0,00%	0,00%	0,00%
0,07%	0,20%	0,21%	0,06%	0,08%	0,07%	0,08%	0,07%	0,07%
0,00%	0,00%	0,00%	0,00%	0,00%	0,00%	0,00%	0,00%	0,00%
0,37%	0,00%	0,00%	0,45%	0,10%	0,28%	0,34%	0,31%	0,23%
0,16%	14,46%	14,09%	13,82%	17,26%	15,48%	16,07%	13,73%	18,72%
6,15%	3,29%	8,13%	5,01%	7,79%	6,35%	6,12%	5,32%	6,86%
4,45%	9,84%	6,39%	4,35%	4,00%	4,18%	4,35%	5,25%	3,66%
9,89%	9,70%	8,51%	9,42%	9,63%	9,52%	9,24%	9,32%	9,66%
5,92%	5,43%	3,45%	5,33%	7,16%	6,21%	4,20%	5,79%	7,35%
0,23%	1,80%	5,02%	0,19%	0,25%	0,22%	0,20%	0,20%	0,23%
0,00%	0,00%	0,00%	0,00%	0,00%	0,00%	0,00%	0,00%	0,00%
0,00%	0,00%	0,00%	0,00%	0,00%	0,00%	0,00%	0,00%	0,00%
0,00%	0,00%	0,00%	0,00%	0,00%	0,00%	0,00%	0,00%	0,00%
0,00%	0,00%	0,00%	0,00%	0,00%	0,00%	0,00%	0,00%	0,00%
0,00%	0,00%	0,00%	0,00%	0,00%	0,00%	0,00%	0,00%	0,00%
0,00%	0,00%	0,00%	0,00%	0,00%	0,00%	0,00%	0,00%	0,00%
0,00%	0,00%	0,00%	0,00%	0,00%	0,00%	0,00%	0,00%	0,00%
0,00%	0,00%	0,00%	0,00%	0,00%	0,00%	0,00%	0,00%	0,00%
0,00%	0,00%	0,00%	0,00%	0,00%	0,00%	0,00%	0,00%	0,00%
0,00%	0,00%	0,00%	0,00%	0,00%	0,00%	0,00%	0,00%	0,00%
0,00%	0,00%	0,00%	0,00%	0,00%	0,00%	0,00%	0,00%	0,00%
22,13%	22,10%	19,76%	22,73%	8,00%	15,63%	27,38%	21,26%	6,92%
12,55%	10,72%	4,98%	8,83%	5,37%	7,16%	6,74%	8,00%	6,03%
6,18%	1,48%	1,47%	1,83%	4,05%	2,90%	0,39%	0,51%	4,32%
3,83%	4,71%	8,44%	6,75%	3,01%	4,95%	10,70%	8,29%	1,28%
3,75%	0,14%	0,69%	4,21%	3,63%	3,93%	3,87%	3,72%	4,07%
0,20%	0,26%	0,00%	0,13%	0,25%	0,19%	0,15%	0,14%	0,22%

0,00%	0,00%	0,00%	0,00%	0,00%	0,00%	0,00%	0,00%	0,00%
0,00%	0,00%	0,00%	0,00%	0,00%	0,00%	0,00%	0,00%	0,00%
0,02%	0,00%	0,00%	0,02%	0,02%	0,02%	0,02%	0,02%	0,02%
0,00%	0,00%	0,00%	0,00%	0,00%	0,00%	0,00%	0,00%	0,00%
3,82%	0,71%	2,21%	2,69%	4,65%	3,64%	2,73%	2,64%	4,38%
0,00%	0,00%	0,00%	0,00%	0,00%	0,00%	0,00%	0,00%	0,00%
0,00%	0,00%	0,00%	0,00%	0,00%	0,00%	0,00%	0,00%	0,00%
0,00%	0,00%	0,00%	0,00%	0,00%	0,00%	0,00%	0,00%	0,00%
0,00%	0,00%	0,00%	0,00%	0,00%	0,00%	0,00%	0,00%	0,00%
0,00%	0,00%	0,00%	0,00%	0,00%	0,00%	0,00%	0,00%	0,00%
0,00%	0,00%	0,00%	0,00%	0,00%	0,00%	0,00%	0,00%	0,00%
100%	100%	100%	100,00%	100,00%	100,00%	100,00%	100,00%	100,00%

Eleavage	Infrastructures et Aménagements hydro-agricoles	Réfection et entretien aménagement	Préparation des sols	Stations SAED	Stations Transférées	Motopompe	Moissonnage battage	Battage mécanique
0,000	0,000	0,000	0,000	0,000	0,000	0,000	0,000	0,000
0,000	0,000	0,000	0,000	0,000	0,000	0,000	0,000	0,000
0,000	0,000	0,000	0,000	0,000	0,000	0,000	0,000	0,000
0,000	0,000	0,000	0,000	0,000	0,000	0,000	0,000	0,000
0,000	0,000	0,000	0,000	0,000	0,000	0,000	0,000	0,000
0,000	0,000	0,000	0,000	0,000	0,000	0,000	0,000	0,000
0,000	0,000	0,000	0,000	0,000	0,000	0,000	0,000	0,000
0,000	0,000	0,000	0,000	0,000	0,000	0,000	0,000	0,000
0,000	0,000	0,000	0,000	0,000	0,000	0,000	0,000	0,000
0,000	0,000	0,000	0,000	0,000	0,000	0,000	0,000	0,000
0,000	0,000	0,000	0,000	0,000	0,000	0,000	0,000	0,000
0,000	0,000	0,000	0,000	0,000	0,000	0,000	0,000	0,000
0,000	0,000	0,000	0,000	0,000	0,000	0,000	0,000	0,000
0,000	0,000	0,000	0,000	0,000	0,000	0,000	0,000	0,000
0,000	0,000	0,000	0,000	0,000	0,000	0,000	0,000	0,000
0,000	0,000	0,000	0,000	0,000	0,000	0,000	0,000	0,000
0,000	0,000	0,000	0,000	0,000	0,000	0,000	0,000	0,000
0,000	0,000	0,000	0,000	0,000	0,000	0,000	0,000	0,000
0,000	0,000	0,000	0,000	0,000	0,000	0,000	0,000	0,000
0,000	0,000	0,000	0,000	0,000	0,000	0,000	0,000	0,000
0,000	0,000	0,000	0,000	0,000	0,000	0,000	0,000	0,000
0,000	0,000	0,000	0,000	0,000	0,000	0,000	0,000	0,000
0,000	0,000	0,000	0,000	0,000	0,000	0,000	0,000	0,000
0,000	0,000	0,000	0,000	0,000	0,000	0,000	0,000	0,000
0,000	0,000	0,000	0,000	0,000	0,000	0,000	0,000	0,000
0,000	0,000	0,000	0,000	0,000	0,000	0,000	0,000	0,000
0,000	0,000	0,000	0,000	0,000	0,000	0,000	0,000	0,000
0,000	0,000	0,000	0,000	0,000	0,000	0,000	0,000	0,000
0,000	0,000	0,000	0,000	0,000	0,000	0,000	0,000	0,000
0,000	0,000	0,000	0,000	0,000	0,000	0,000	0,000	0,000
0,722	0,000	0,000	0,000	0,000	0,000	0,000	29,949	0,000
0,000	0,000	0,000	0,000	0,000	0,000	0,000	0,000	0,000
0,000	313,206	4,251	7,360	3,820	9,841	24,677	27,024	13,250
0,000	156,603	0,000	0,000	0,000	0,000	0,000	0,000	0,000
5,160	0,000	0,000	0,000	0,000	0,000	0,000	0,000	0,000
0,000	0,000	0,000	0,000	0,000	0,000	0,000	0,000	0,000
0,000	0,000	0,000	0,000	0,000	0,000	0,000	0,000	0,000
0,000	0,000	0,000	0,000	0,000	0,000	0,000	0,000	0,000
0,000	0,000	0,000	0,000	0,000	0,000	0,000	0,000	0,000
0,000	0,000	0,000	0,000	0,000	0,000	0,000	0,000	0,000
0,000	0,000	0,000	0,000	0,000	0,000	0,000	0,000	0,000
0,000	0,000	0,000	0,000	0,000	0,000	0,000	0,000	0,000
0,000	0,000	0,000	0,000	0,000	0,000	0,000	0,000	0,000
0,000	0,000	0,000	0,000	0,000	0,000	0,000	0,000	0,000
0,000	0,000	0,000	0,000	0,000	0,000	0,000	0,000	0,000
0,000	0,000	0,000	0,000	0,000	0,000	0,000	0,000	0,000
0,000	0,000	0,000	0,000	0,000	0,000	0,000	0,000	0,000
0,000	0,000	0,000	0,000	0,000	0,000	0,000	0,000	0,000
0,000	0,000	0,000	0,000	0,000	0,000	0,000	0,000	0,000
0,000	704,714	13,663	23,656	1,424	30,542	123,377	92,524	6,142
0,000	1 174,524	59,980	103,852	0,000	0,000	263,883	70,441	5,829
0,000	0,000	0,000	0,000	106,255	147,445	0,000	0,000	0,000
0,000	0,000	0,000	0,000	0,000	0,000	0,000	0,000	0,000
0,000	0,000	0,000	0,000	0,000	0,000	0,000	0,000	0,000
134,514	0,000	0,000	0,000	0,000	0,000	0,000	0,000	0,000
0,000	0,000	0,000	0,000	0,000	0,000	0,000	0,000	0,000
0,000	0,000	0,000	0,000	0,000	0,000	0,000	0,000	0,000
0,000	0,000	40,234	69,663	0,000	0,000	0,000	131,269	63,614
0,000	0,000	0,000	0,000	0,000	0,000	0,000	0,000	0,000
0,000	0,000	0,000	0,000	0,000	13,497	19,194	0,000	0,000
0,000	0,000	0,000	0,000	0,000	2,892	5,051	0,000	0,000
0,000	0,000	0,000	0,000	0,000	2,892	5,051	0,000	0,000
0,000	313,206	9,184	15,902	1,424	0,000	0,000	42,119	9,063
0,000	0,000	0,000	0,000	0,000	0,000	0,000	0,000	0,000
0,000	0,000	0,000	0,000	0,000	0,000	1,875	0,000	0,000
0,000	0,000	0,000	0,000	0,000	0,000	0,000	0,000	0,000
0,000	0,000	0,000	0,000	0,000	0,000	0,000	0,000	0,000
0,000	0,000	0,000	0,000	0,000	0,000	0,000	0,000	0,000
0,000	0,000	0,000	0,000	0,000	0,000	0,000	0,000	0,000
0,000	0,000	0,000	0,000	0,000	0,000	0,000	0,000	0,000

0,00%	0,00%	0,00%	0,00%	0,00%	0,00%	0,00%	0,00%	0,00%
0,00%	0,00%	0,00%	0,00%	0,00%	0,00%	0,00%	0,00%	0,00%
0,00%	0,00%	0,00%	0,00%	0,00%	0,00%	0,00%	0,00%	0,00%
0,00%	0,00%	0,00%	0,00%	0,00%	0,00%	0,00%	0,00%	0,00%
0,00%	3,00%	9,55%	9,55%	0,00%	0,00%	3,34%	14,37%	0,00%
0,00%	0,00%	0,00%	0,00%	0,00%	0,00%	0,00%	0,00%	0,00%
0,00%	1,00%	0,95%	0,95%	0,00%	0,00%	0,42%	0,79%	0,70%
0,00%	17,00%	10,19%	10,19%	0,00%	0,00%	7,82%	8,14%	15,71%
0,00%	0,00%	0,00%	0,00%	0,00%	0,00%	0,00%	0,00%	0,00%
0,00%	45,00%	19,46%	19,46%	0,00%	0,00%	8,42%	15,22%	7,03%
100%	100%	100%	100%	100%	100%	100%	100%	100%

0,00%	0,00%	3,88%	0,00%	13,50%	0,00%	0,00%	0,00%	0,00%
0,00%	0,00%	3,71%	0,00%	0,00%	0,00%	0,00%	0,00%	0,00%
0,00%	0,00%	0,00%	0,00%	0,00%	0,00%	0,00%	0,00%	0,00%
0,00%	1,69%	3,57%	0,00%	0,00%	0,00%	0,00%	0,00%	0,00%
0,00%	0,00%	0,00%	0,00%	0,00%	0,00%	0,00%	0,00%	0,00%
7,84%	2,81%	25,92%	2,51%	10,00%	0,00%	1,66%	5,00%	10,00%
0,00%	0,00%	0,00%	0,00%	0,00%	0,00%	0,00%	0,00%	0,00%
0,59%	0,96%	1,56%	0,80%	1,00%	0,00%	6,18%	5,00%	1,00%
7,16%	4,12%	0,00%	13,90%	9,00%	4,00%	14,10%	25,00%	0,00%
0,00%	0,00%	0,00%	0,00%	0,00%	0,00%	0,00%	0,00%	0,00%
10,78%	6,12%	0,00%	9,50%	14,00%	1,00%	22,84%	10,00%	0,00%
100%	100%	100%	100%	100%	100%	100%	100%	100%

Autres biens et services	Commerce	Terre	Eau	Semences	Autres engrais	Urée	Pesticides	Sacs+caisses
0,000	0,000	0,000	0,000	0,000	0,000	0,000	0,000	0,000
0,000	0,000	0,000	0,000	0,000	0,000	0,000	0,000	0,000
0,000	0,000	0,000	0,000	0,000	0,000	0,000	0,000	0,000
0,000	0,000	0,000	0,000	0,000	0,000	0,000	0,000	0,000
0,000	0,000	0,000	0,000	0,000	0,000	0,000	0,000	0,000
0,000	0,000	0,000	0,000	0,000	0,000	0,000	0,000	0,000
0,000	0,000	0,000	0,000	0,000	0,000	0,000	0,000	0,000
0,000	0,000	0,000	0,000	0,000	0,000	0,000	0,000	0,000
0,000	0,000	0,000	0,000	0,000	0,000	0,000	0,000	0,000
0,000	0,000	0,000	0,000	0,000	0,000	0,000	0,000	0,000
0,000	0,000	0,000	0,000	0,000	0,000	0,000	0,000	0,000
0,000	0,000	0,000	0,000	0,000	0,000	0,000	0,000	0,000
0,000	0,000	0,000	0,000	0,000	0,000	0,000	0,000	0,000
0,000	0,000	0,000	0,000	0,000	0,000	0,000	0,000	0,000
0,000	0,000	0,000	0,000	0,000	0,000	0,000	0,000	0,000
0,000	0,000	0,000	0,000	0,000	0,000	0,000	0,000	0,000
0,000	0,000	0,000	32,185	0,000	0,000	0,000	0,000	0,000
0,000	0,000	0,000	0,000	0,000	0,000	0,000	0,000	0,000
0,000	0,000	0,000	112,923	0,000	0,000	0,000	0,000	0,000
0,000	0,000	0,000	207,109	0,000	0,000	0,000	0,000	0,000
0,000	0,000	0,000	553,891	0,000	0,000	0,000	0,000	0,000
0,000	0,000	0,000	0,000	0,000	0,000	0,000	0,000	0,000
0,000	0,000	0,000	0,000	0,000	0,000	0,000	0,000	0,000
0,000	0,000	0,000	0,000	0,000	0,000	0,000	0,000	0,000
0,000	0,000	0,000	0,000	0,000	0,000	0,000	0,000	0,000
0,000	0,000	0,000	0,000	0,000	0,000	0,000	0,000	0,000
0,000	0,000	0,000	0,000	0,000	0,000	0,000	0,000	0,000
0,000	0,000	0,000	0,000	4,880	0,000	0,000	0,000	0,000
0,000	0,000	0,000	0,000	0,000	0,000	0,000	0,000	0,000
0,000	440,058	0,000	0,000	13,873	0,000	0,000	0,000	0,000
0,000	0,000	0,000	0,000	0,000	0,000	0,000	0,000	0,000
0,000	0,000	0,000	0,000	0,000	0,000	0,000	0,000	0,000
0,000	385,050	0,000	7,713	5,089	0,000	0,000	0,000	0,000
372,222	0,000	0,000	0,000	18,389	8,807	25,092	44,111	67,198
0,000	0,000	0,000	0,000	0,000	0,000	0,000	0,000	0,000
0,000	0,000	0,000	0,000	0,000	0,000	0,000	0,000	0,000
0,000	0,000	0,000	0,000	0,000	0,000	0,000	0,000	0,000
0,000	0,000	0,000	0,000	0,000	0,000	0,000	0,000	0,000
0,000	0,000	0,000	0,000	0,000	0,000	0,000	0,000	0,000
0,000	0,000	0,000	0,000	0,000	0,000	0,000	0,000	0,000
0,000	0,000	0,000	0,000	0,000	0,000	0,000	0,000	0,000
0,000	0,000	0,000	0,000	0,000	0,000	0,000	0,000	0,000
0,000	0,000	0,000	0,000	338,669	0,000	0,000	0,000	0,000
0,000	0,000	0,000	0,000	0,000	0,000	0,000	0,000	0,000
0,000	0,000	0,000	0,000	0,000	0,000	0,000	0,000	0,000
0,000	0,000	0,000	0,000	0,000	0,000	0,000	0,000	0,000
0,000	0,000	0,000	0,000	0,000	0,000	0,000	0,000	0,000
0,000	0,000	0,000	0,000	0,000	0,000	0,000	0,000	0,000
0,000	1 375,180	0,000	0,000	0,000	6,636	11,315	0,000	67,198
0,000	0,000	12,813	85,433	0,000	0,000	0,000	0,000	0,000
0,000	0,000	2,760	40,921	8,393	0,000	0,000	0,000	0,000
0,000	0,000	4,139	12,868	8,393	0,000	0,000	0,000	0,000
0,000	275,036	0,000	0,000	1,761	1,030	29,087	0,000	33,599
0,000	0,000	0,000	0,000	0,000	0,000	0,000	0,000	0,000
0,000	0,000	0,000	182,068	16,786	0,000	0,000	0,000	0,000
0,000	0,000	0,000	0,000	0,000	0,000	0,000	0,000	0,000
0,000	0,000	0,000	6,317	0,000	0,000	0,000	0,000	0,000
0,000	0,000	0,000	0,000	0,000	0,000	0,000	0,000	0,000
0,000	0,000	0,000	0,000	0,000	0,000	0,000	0,000	0,000
0,000	0,000	0,000	0,000	0,000	0,000	0,000	0,000	0,000

0,00%	0,00%	0,00%	0,00%	0,00%	0,00%	0,00%	0,00%	0,00%
0,00%	0,00%	0,00%	0,51%	0,00%	0,00%	0,00%	0,00%	0,00%
0,00%	0,00%	0,00%	0,00%	0,00%	0,00%	0,00%	0,00%	0,00%
0,00%	0,00%	0,00%	0,00%	0,00%	0,00%	0,00%	0,00%	0,00%
0,00%	7,00%	0,00%	0,31%	1,21%	0,00%	0,00%	0,00%	0,00%
0,00%	0,00%	0,00%	0,00%	0,00%	0,00%	0,00%	0,00%	0,00%
28,80%	12,00%	0,00%	0,10%	1,46%	0,35%	2,84%	16,48%	22,50%
38,00%	36,00%	0,00%	0,00%	2,65%	25,40%	31,22%	28,71%	55,00%
0,00%	0,00%	0,00%	0,00%	0,00%	0,00%	0,00%	0,00%	0,00%
25,00%	0,00%	0,00%	0,00%	0,94%	69,41%	56,76%	45,35%	10,00%
100%	100%	100%	100%	100%	100%	100%	100%	100%

0,00%	0,00%	0,00%	0,00%	0,00%	0,00%	0,00%	0,00%	0,00%
0,00%	0,00%	0,00%	0,00%	0,00%	0,00%	0,00%	0,00%	0,00%
0,00%	0,00%	0,00%	0,00%	0,00%	0,00%	0,00%	0,00%	0,00%
0,00%	0,00%	0,00%	0,00%	0,00%	0,00%	0,00%	0,00%	0,00%
0,00%	0,00%	0,00%	0,00%	0,00%	0,00%	0,00%	0,00%	0,00%
0,00%	0,00%	0,00%	0,00%	0,00%	0,00%	0,00%	0,00%	0,00%
0,00%	0,00%	0,00%	0,00%	0,00%	0,00%	0,00%	0,00%	0,00%
30,00%	57,52%	5,00%	0,00%	0,00%	0,00%	0,00%	0,00%	0,00%
15,00%	0,96%	52,00%	0,00%	0,00%	0,00%	0,00%	0,00%	0,00%
0,00%	0,00%	0,00%	0,00%	0,00%	0,00%	0,00%	0,00%	0,00%
40,00%	38,85%	38,00%	0,00%	0,00%	0,00%	0,00%	0,00%	0,00%
100%	100%	100%	100%	100%	100%	100%	100%	100%

0,000	0,000	0,000	0,000	0,000	0,000	0,000	0,000	0,000
0,000	0,000	0,000	0,000	0,000	0,000	0,000	0,000	71,859
0,000	0,000	0,000	0,000	0,000	0,000	149,221	0,000	0,000
0,000	0,000	0,000	0,000	0,000	0,000	0,000	0,000	39,439
0,000	0,000	0,000	0,000	0,000	0,000	0,000	0,000	0,000
0,000	0,000	0,000	0,000	0,000	0,000	0,000	0,000	12,571
0,000	0,000	0,000	0,000	0,000	0,000	0,000	0,000	0,000
1 530,755	1 703,549	999,245	524,098	6 528,882	302,300	226,660	70,807	14 619,887
0,00%	0,00%	0,00%	0,00%	0,00%	0,00%	0,00%	0,00%	0,00%
0,00%	0,00%	0,00%	0,00%	0,00%	0,00%	0,00%	0,00%	0,00%
0,00%	0,00%	0,00%	0,00%	0,00%	0,00%	0,00%	0,00%	0,00%
0,00%	0,00%	0,00%	0,00%	0,00%	0,00%	0,00%	0,00%	0,00%
0,00%	0,00%	0,00%	0,00%	0,00%	0,00%	0,00%	0,00%	0,00%
0,00%	0,00%	0,00%	0,00%	0,00%	0,00%	0,00%	0,00%	0,00%
0,00%	0,00%	0,00%	0,00%	0,00%	0,00%	0,00%	0,00%	0,00%
0,00%	0,00%	0,00%	0,00%	0,00%	0,00%	0,00%	0,00%	0,00%
0,00%	0,00%	0,00%	0,00%	0,00%	0,00%	0,00%	0,00%	0,00%
0,00%	0,00%	0,00%	0,00%	0,00%	0,00%	0,00%	0,00%	0,00%
0,00%	0,00%	0,00%	0,00%	0,00%	0,00%	0,00%	0,00%	0,00%
0,00%	0,47%	0,45%	0,13%	1,49%	0,00%	0,00%	0,00%	0,00%
0,00%	0,22%	0,11%	0,07%	0,81%	0,00%	0,00%	0,00%	0,00%
0,00%	0,00%	0,00%	0,00%	1,60%	0,00%	0,00%	0,00%	0,00%
0,00%	0,00%	0,00%	0,00%	0,00%	0,00%	0,00%	0,00%	53,56%
0,00%	0,00%	0,00%	0,00%	0,00%	0,00%	0,00%	0,00%	0,15%
0,00%	0,00%	0,00%	0,00%	0,00%	0,00%	0,00%	0,00%	0,00%
0,00%	0,00%	0,00%	0,00%	0,00%	0,00%	0,00%	0,00%	0,00%
0,00%	0,00%	0,00%	0,00%	0,00%	0,00%	0,00%	0,00%	0,00%
0,00%	0,00%	0,00%	0,00%	0,00%	0,00%	0,00%	0,00%	0,00%
0,00%	0,00%	0,00%	0,00%	0,00%	0,00%	0,00%	0,00%	0,00%
0,00%	0,00%	0,00%	0,00%	0,00%	0,00%	0,00%	0,00%	0,00%
0,00%	0,00%	0,00%	0,00%	0,00%	0,00%	0,00%	0,00%	0,00%
0,00%	0,00%	0,00%	0,00%	0,00%	0,00%	0,00%	0,00%	0,00%
0,00%	0,00%	0,00%	0,00%	0,00%	0,00%	0,00%	0,00%	0,00%
0,00%	0,00%	0,00%	0,00%	0,00%	0,00%	0,00%	0,00%	0,00%
0,00%	2,04%	1,07%	0,47%	1,63%	0,00%	0,00%	0,00%	0,00%
0,00%	0,00%	0,00%	0,00%	0,00%	0,00%	0,00%	0,00%	0,00%
0,00%	0,00%	0,00%	0,00%	0,00%	0,00%	0,00%	0,00%	0,00%
0,00%	0,00%	0,00%	0,00%	0,44%	0,00%	7,65%	0,00%	0,20%
0,00%	0,00%	0,00%	0,00%	0,00%	0,00%	0,00%	0,00%	0,05%
0,00%	0,00%	0,00%	0,00%	0,00%	0,00%	0,00%	0,00%	0,20%
0,00%	0,00%	0,00%	0,00%	33,71%	0,00%	6,12%	0,00%	9,93%
0,00%	6,19%	2,78%	0,47%	12,43%	0,00%	0,00%	0,00%	0,00%
0,00%	0,00%	0,00%	0,00%	0,00%	0,00%	0,00%	0,00%	0,00%
0,00%	0,00%	0,00%	0,00%	0,00%	0,00%	0,00%	0,00%	0,64%
0,00%	0,00%	0,00%	0,00%	0,00%	0,00%	0,00%	0,00%	0,00%
0,00%	0,00%	0,00%	0,00%	0,00%	0,00%	0,00%	0,00%	0,00%
0,00%	0,00%	0,00%	0,00%	0,00%	0,00%	0,00%	0,00%	0,00%
0,00%	0,00%	0,00%	0,00%	0,00%	0,00%	0,00%	0,00%	0,00%
0,00%	0,00%	0,00%	0,00%	0,00%	0,00%	0,00%	0,00%	0,17%
0,00%	0,00%	0,00%	0,00%	0,00%	0,00%	0,00%	0,00%	0,47%
0,00%	0,00%	0,00%	0,00%	0,00%	0,00%	0,00%	0,00%	2,54%
0,00%	0,00%	0,00%	0,00%	0,00%	0,00%	0,00%	0,00%	0,00%
0,00%	87,02%	45,75%	19,89%	39,43%	0,00%	0,00%	0,00%	27,25%
0,00%	0,00%	0,00%	0,00%	0,00%	0,00%	0,00%	0,00%	0,00%
0,00%	0,00%	0,00%	0,00%	0,00%	0,00%	0,00%	0,00%	0,00%
0,00%	0,00%	0,00%	0,00%	0,00%	0,00%	0,00%	0,00%	0,00%
0,00%	0,00%	0,00%	0,00%	0,00%	0,00%	0,00%	0,00%	0,00%
0,00%	0,00%	0,00%	0,00%	0,00%	0,00%	0,00%	0,00%	0,00%
0,00%	0,00%	0,00%	0,00%	0,00%	0,00%	2,55%	0,00%	0,00%
0,00%	0,00%	0,00%	0,00%	0,00%	0,00%	7,65%	0,00%	0,00%
0,00%	0,00%	0,00%	0,00%	0,00%	0,00%	7,65%	0,00%	0,00%
100,00%	4,06%	49,84%	78,99%	0,00%	100,00%	0,00%	100,00%	3,69%
0,00%	0,00%	0,00%	0,00%	0,00%	0,00%	2,55%	0,00%	0,00%
0,00%	0,00%	0,00%	0,00%	0,00%	0,00%	0,00%	0,00%	0,00%

0,00%	0,00%	0,00%	0,00%	0,00%	0,00%	0,00%	0,00%	0,30%
0,00%	0,00%	0,00%	0,00%	0,00%	0,00%	0,00%	0,00%	0,00%
0,00%	0,00%	0,00%	0,00%	0,00%	0,00%	0,00%	0,00%	0,00%
0,00%	0,00%	0,00%	0,00%	8,46%	0,00%	0,00%	0,00%	0,00%
0,00%	0,00%	0,00%	0,00%	0,00%	0,00%	0,00%	0,00%	0,00%
0,00%	0,00%	0,00%	0,00%	0,00%	0,00%	0,00%	0,00%	0,49%
0,00%	0,00%	0,00%	0,00%	0,00%	0,00%	65,83%	0,00%	0,00%
0,00%	0,00%	0,00%	0,00%	0,00%	0,00%	0,00%	0,00%	0,27%
0,00%	0,00%	0,00%	0,00%	0,00%	0,00%	0,00%	0,00%	0,00%
0,00%	0,00%	0,00%	0,00%	0,00%	0,00%	0,00%	0,00%	0,09%
0,00%	0,00%	0,00%	0,00%	0,00%	0,00%	0,00%	0,00%	0,00%
100%	100%	100%	100%	100%	100%	100%	100%	100%

0,00%	0,00%	0,00%	0,00%	0,00%	0,00%	0,00%	0,00%
0,00%	90,28%	0,00%	0,00%	0,00%	100,00%	28,07%	99,85%
0,00%	0,00%	0,00%	0,00%	0,00%	0,00%	0,00%	0,00%
0,00%	0,00%	0,00%	0,00%	0,00%	0,00%	0,00%	0,00%
0,00%	0,00%	0,00%	0,00%	100,00%	0,00%	0,00%	0,00%
0,00%	0,00%	1,40%	0,00%	0,00%	0,00%	0,00%	0,00%
0,00%	0,00%	0,00%	0,00%	0,00%	0,00%	0,00%	0,00%
0,00%	0,00%	0,00%	0,00%	0,00%	0,00%	0,00%	0,00%
0,00%	0,00%	0,00%	0,00%	0,00%	0,00%	0,00%	0,00%
0,00%	0,00%	16,81%	52,63%	0,00%	0,00%	0,00%	0,00%
0,00%	0,00%	0,00%	0,00%	0,00%	0,00%	0,00%	0,00%
0,00%	0,00%	0,00%	0,00%	0,00%	0,00%	0,00%	0,00%
100%	100%	100%	100%	100%	100%	100%	100%

TOTAL	En M FCFA
	634,573 GAPub NTManuel
	389,699 GAPub NTManu Méca
	246,967 GAPub NTMois-Bat
	659,533 GAPub TRManuel
	559,773 GAPub TRManu Méca
1	110,743 GAPub TRMois-Bat
	116,935 EXTManuel
	99,479 EXTManu Méca
	106,753 EXTMois-Bat
	185,011 PRIVESManuel
	210,338 PRIVESManu Méca
1	989,636 PRIVESMois-Bat
	647,971 Gravitaire
	440,971 Tomate industrielle
	88,095 Divers
	140,396 Autres
7	830,161 Infrastructures et Aménagements hydro-agricoles
	212,727 Réfection et entretien aménagement
	368,323 Préparation des sols
	112,923 Stations SAED
	207,109 Stations Transférées
	553,891 Motopompe
	646,989 Moissonnage battage
	127,867 Battage mécanique
	675,490 Décortiqueuses villageoises
	400,865 Mini-rizerie
	679,385 Rizerie industrielle
3	700,000 Transformation tomate
	4,880 Autres agro-industries
	120,307 Transport T. Animale
	776,712 Transport Motorisé
	17,744 Bâtiments et Travaux Publics
	498,914 Maintenance
4	539,288 Autres biens et services
5	500,720 Commerce
	19,712 Terre
1	246,580 Eau
	463,359 Semences
	339,750 Autres engrais
	712,721 Urée
	466,043 Pesticides
1	343,959 Sacs+caisses
1	799,993 Pièces détachées
2	234,576 Carburant
	807,659 Electricité
14	570,538 Paddy
9	903,815 Riz blanc
	270,802 Sous produits
7	613,128 Destockage
	157,891 Riziers
	345,461 Autres entrepreneurs
1	530,755 Commerçants
1	703,549 Petits exploitants agricoles
	999,245 Moyens exploitants agricoles
	524,098 Grands exploitants agricoles
6	528,882 Autres Ménages
	302,300 Confréries
	226,660 Organisations de Producteurs
	70,807 Autres administrations privées
14	619,887 SAED
	1,366 Services Agricoles
	583,687 Autres Administrations

1 083,492	CNCAS
1 280,917	Autres institutions financières
149,221	CAPITAL
4 475,410	ETAT
8 637,948	Reste du SENEGAL
12,571	OMVS
8 440,914	Reste du Monde
128 068,866	TOTAL

En M FCFA	GAPub NTManuel	GAPub NTManu Méca	GAPub NTMois-Bat	GAPub TRManuel	GAPub TRManu Méca	GAPub TRMois-Bat	EXTManuel	EXTManu Méca
GAPub NTMa	1,000	0,000	0,000	0,000	0,000	0,000	0,000	0,000
GAPub NTMa	0,000	1,000	0,000	0,000	0,000	0,000	0,000	0,000
GAPub NTMc	0,000	0,000	1,000	0,000	0,000	0,000	0,000	0,000
GAPub TRMa	0,000	0,000	0,000	1,000	0,000	0,000	0,000	0,000
GAPub TRMa	0,000	0,000	0,000	0,000	1,000	0,000	0,000	0,000
GAPub TRMc	0,000	0,000	0,000	0,000	0,000	1,000	0,000	0,000
EXTManuel	0,000	0,000	0,000	0,000	0,000	0,000	1,000	0,000
EXTManu Mé	0,000	0,000	0,000	0,000	0,000	0,000	0,000	1,000
EXTMois-Bat	0,000	0,000	0,000	0,000	0,000	0,000	0,000	0,000
PRIVESManu	0,000	0,000	0,000	0,000	0,000	0,000	0,000	0,000
PRIVESManu	0,000	0,000	0,000	0,000	0,000	0,000	0,000	0,000
PRIVESMois-	0,000	0,000	0,000	0,000	0,000	0,000	0,000	0,000
Gravitaire	0,000	0,000	0,000	0,000	0,000	0,000	0,000	0,000
Tomate indust	0,000	0,000	0,000	0,000	0,000	0,000	0,000	0,000
Divers	0,000	0,000	0,000	0,000	0,000	0,000	0,000	0,000
Autres	0,000	0,000	0,000	0,000	0,000	0,000	0,000	0,000
Infrastructures	0,000	0,000	0,000	0,000	0,000	0,000	0,000	0,000
Réfection et er	0,000	0,000	0,000	-0,001	-0,001	-0,002	-0,012	-0,058
Préparation de	-0,045	-0,042	-0,040	-0,029	-0,035	-0,037	-0,054	-0,037
Stations SAEI	0,000	0,000	0,000	0,000	0,000	0,000	0,000	0,000
Stations Trans	0,000	0,000	0,000	0,000	0,000	0,000	0,000	0,000
Motopompe	0,000	0,000	0,000	0,000	0,000	0,000	0,000	0,000
Moissonnage l	0,000	0,000	-0,150	0,000	0,000	-0,174	0,000	0,000
Battage mécan	0,000	-0,093	0,000	0,000	-0,094	0,000	0,000	-0,088
Décortiqueuse	0,000	0,000	0,000	0,000	0,000	0,000	0,000	0,000
Mini-rizerie	0,000	0,000	0,000	0,000	0,000	0,000	0,000	0,000
Rizerie industri	0,000	0,000	0,000	0,000	0,000	0,000	0,000	0,000
Transformatio	0,000	0,000	0,000	0,000	0,000	0,000	0,000	0,000
Autres agro-in	0,000	0,000	0,000	0,000	0,000	0,000	0,000	0,000
TransportT. A	-0,015	-0,020	-0,026	-0,014	-0,010	-0,013	-0,012	-0,009
Transport Mot	0,000	0,000	0,000	0,000	0,000	0,000	0,000	0,000
Bâtiments et T	0,000	0,000	0,000	0,000	0,000	0,000	0,000	0,000
Maintenance	0,000	0,000	0,000	0,000	0,000	0,000	0,000	0,000
Autres biens e	-0,001	-0,001	-0,001	-0,001	-0,001	-0,001	-0,001	-0,001
Commerce	0,000	0,000	0,000	0,000	0,000	0,000	0,000	0,000
Terre	0,000	0,000	0,000	-0,008	-0,007	-0,007	0,000	0,000
Eau	-0,096	-0,094	-0,099	-0,185	-0,164	-0,146	-0,186	-0,152
Semences	-0,046	-0,051	-0,046	-0,057	-0,053	-0,048	-0,075	-0,046
Autres engrais	-0,053	-0,064	0,000	-0,032	-0,054	-0,042	-0,046	-0,063
Urée	-0,081	-0,090	-0,118	-0,101	-0,092	-0,095	-0,116	-0,101
Pesticides	-0,042	-0,056	-0,111	-0,036	-0,054	-0,056	-0,065	-0,041
Sacs+caisses	-0,002	-0,002	-0,002	-0,002	-0,002	-0,002	-0,003	-0,002
Pièces détaché	0,000	0,000	0,000	0,000	0,000	0,000	0,000	0,000
Carburant	0,000	0,000	0,000	0,000	0,000	0,000	0,000	0,000
Electricité	0,000	0,000	0,000	0,000	0,000	0,000	0,000	0,000
Paddy	0,000	0,000	0,000	0,000	0,000	0,000	0,000	0,000
Riz blanc	0,000	0,000	0,000	0,000	0,000	0,000	0,000	0,000
Sous produits	0,000	0,000	0,000	0,000	0,000	0,000	0,000	0,000
Destockage	0,000	0,000	0,000	0,000	0,000	0,000	0,000	0,000
Riziers	0,000	0,000	0,000	0,000	0,000	0,000	0,000	0,000
Autres entrepr	0,000	0,000	0,000	0,000	0,000	0,000	0,000	0,000
Commerçants	0,000	0,000	0,000	0,000	0,000	0,000	0,000	0,000
Petits exploita	-0,360	-0,164	-0,185	-0,282	-0,256	-0,137	-0,174	-0,087
Moyens explo	-0,085	-0,057	-0,123	-0,074	-0,080	-0,106	-0,039	-0,207
Grands exploit	-0,004	0,000	-0,028	-0,003	0,000	-0,049	-0,009	0,000
Autres Ménag	-0,102	-0,185	0,000	-0,116	-0,041	-0,006	-0,125	-0,051
Confréries	-0,049	-0,049	-0,050	-0,035	-0,033	-0,043	-0,042	-0,017
Organisations	0,000	0,000	0,000	-0,002	-0,002	-0,002	-0,001	-0,001
Autres admini:	0,000	0,000	0,000	0,000	0,000	0,000	0,000	0,000
SAED	0,000	0,000	0,000	0,000	0,000	0,000	0,000	0,000
Autres Admin:	0,000	0,000	0,000	0,000	0,000	0,000	0,000	0,000
CNCAS	-0,020	-0,033	-0,021	-0,022	-0,023	-0,035	-0,041	-0,039

Autres institut	0,000	0,000	0,000	0,000	0,000	0,000	0,000	0,000
CAPITAL	0,000	0,000	0,000	0,000	0,000	0,000	0,000	0,000
ETAT	0,000	0,000	0,000	0,000	0,000	0,000	0,000	0,000
Reste du SENI	0,000	0,000	0,000	0,000	0,000	0,000	0,000	0,000
Reste du Mont	0,000	0,000	0,000	0,000	0,000	0,000	0,000	0,000
	0,000	0,000	0,000	0,000	0,000	0,000	0,000	0,000
	0,000	0,000	0,000	0,000	0,000	0,000	0,000	0,000
	0,000	0,000	0,000	0,000	0,000	0,000	0,000	0,000
	0,000	0,000	0,000	0,000	0,000	0,000	0,000	0,000

EXTMois-Bat	PRIVESManu el	PRIVESManu Méca	PRIVESMois- Bat	Gravitaire	Tomate industrielle	Divers	Elevage	Infrastructure s et Aménagemen ts hydro- agricoles
0,000	0,000	0,000	0,000	0,000	0,000	0,000	0,000	0,000
0,000	0,000	0,000	0,000	0,000	0,000	0,000	0,000	0,000
0,000	0,000	0,000	0,000	0,000	0,000	0,000	0,000	0,000
0,000	0,000	0,000	0,000	0,000	0,000	0,000	0,000	0,000
0,000	0,000	0,000	0,000	0,000	0,000	0,000	0,000	0,000
0,000	0,000	0,000	0,000	0,000	0,000	0,000	0,000	0,000
0,000	0,000	0,000	0,000	0,000	0,000	0,000	0,000	0,000
0,000	0,000	0,000	0,000	0,000	0,000	0,000	0,000	0,000
1,000	0,000	0,000	0,000	0,000	0,000	0,000	0,000	0,000
0,000	1,000	0,000	0,000	0,000	0,000	0,000	0,000	0,000
0,000	0,000	1,000	0,000	0,000	0,000	0,000	0,000	0,000
0,000	0,000	0,000	1,000	0,000	0,000	0,000	0,000	0,000
0,000	0,000	0,000	0,000	1,000	0,000	0,000	0,000	0,000
0,000	0,000	0,000	0,000	0,000	1,000	0,000	0,000	0,000
0,000	0,000	0,000	0,000	0,000	0,000	1,000	0,000	0,000
0,000	0,000	0,000	0,000	0,000	0,000	0,000	1,000	0,000
0,000	0,000	0,000	0,000	0,000	0,000	0,000	0,000	1,000
-0,001	-0,140	0,000	-0,046	-0,021	-0,027	-0,061	0,000	0,000
-0,056	-0,083	-0,082	-0,051	-0,044	-0,108	-0,077	0,000	0,000
0,000	0,000	0,000	0,000	0,000	0,000	0,000	0,000	0,000
0,000	0,000	0,000	0,000	0,000	0,000	0,000	0,000	0,000
0,000	0,000	0,000	0,000	0,000	0,000	0,000	0,000	0,000
-0,170	0,000	0,000	-0,166	-0,105	0,000	0,000	0,000	0,000
0,000	0,000	-0,084	0,000	-0,019	0,000	0,000	0,000	0,000
0,000	0,000	0,000	0,000	0,000	0,000	0,000	0,000	0,000
0,000	0,000	0,000	0,000	0,000	0,000	0,000	0,000	0,000
0,000	0,000	0,000	0,000	0,000	0,000	0,000	0,000	0,000
0,000	0,000	0,000	0,000	0,000	0,000	0,000	0,000	0,000
0,000	0,000	0,000	0,000	0,000	0,000	0,000	0,000	0,000
0,000	0,000	0,000	0,000	0,000	0,000	0,000	0,000	0,000
-0,010	-0,005	-0,007	-0,022	-0,014	-0,016	-0,028	0,000	0,000
0,000	0,000	0,000	0,000	0,000	0,000	0,000	-0,005	0,000
0,000	0,000	0,000	0,000	0,000	0,000	0,000	0,000	0,000
0,000	0,000	0,000	0,000	0,000	0,000	0,000	0,000	-0,040
-0,001	-0,001	-0,001	-0,001	-0,001	-0,002	-0,002	0,000	-0,020
0,000	0,000	0,000	0,000	0,000	0,000	0,000	-0,037	0,000
0,000	-0,001	0,000	0,000	-0,004	0,000	0,000	0,000	0,000
-0,189	-0,281	-0,140	-0,221	-0,002	-0,145	-0,141	0,000	0,000
-0,057	-0,120	-0,063	-0,084	-0,061	-0,033	-0,081	0,000	0,000
-0,046	-0,049	-0,024	-0,038	-0,045	-0,098	-0,064	0,000	0,000
-0,117	-0,086	-0,099	-0,094	-0,099	-0,097	-0,085	0,000	0,000
-0,065	-0,046	-0,081	-0,079	-0,059	-0,054	-0,035	0,000	0,000
-0,002	-0,004	-0,003	-0,002	-0,002	-0,018	-0,050	0,000	0,000
0,000	0,000	0,000	0,000	0,000	0,000	0,000	0,000	-0,090
0,000	0,000	0,000	0,000	0,000	0,000	0,000	0,000	-0,150
0,000	0,000	0,000	0,000	0,000	0,000	0,000	0,000	0,000
0,000	0,000	0,000	0,000	0,000	0,000	0,000	0,000	0,000
0,000	0,000	0,000	0,000	0,000	0,000	0,000	0,000	0,000
0,000	0,000	0,000	0,000	0,000	0,000	0,000	-0,958	0,000
0,000	0,000	0,000	0,000	0,000	0,000	0,000	0,000	0,000
0,000	0,000	0,000	0,000	0,000	0,000	0,000	0,000	0,000
0,000	0,000	0,000	0,000	0,000	0,000	0,000	0,000	0,000
0,000	0,000	0,000	0,000	0,000	0,000	0,000	0,000	0,000
0,000	0,000	0,000	0,000	0,000	0,000	0,000	0,000	0,000
-0,079	-0,013	-0,248	-0,017	-0,221	-0,221	-0,198	0,000	0,000
-0,088	-0,004	-0,062	-0,025	-0,126	-0,107	-0,050	0,000	0,000
-0,029	-0,003	-0,030	-0,043	-0,062	-0,015	-0,015	0,000	0,000
-0,002	-0,080	-0,019	-0,019	-0,038	-0,047	-0,084	0,000	-0,040
-0,039	-0,014	-0,036	-0,039	-0,037	-0,001	-0,007	0,000	0,000
-0,001	-0,004	-0,003	-0,003	-0,002	-0,003	0,000	0,000	0,000
0,000	0,000	0,000	0,000	0,000	0,000	0,000	0,000	0,000
0,000	0,000	0,000	0,000	0,000	0,000	0,000	0,000	0,000
0,000	0,000	0,000	0,000	0,000	0,000	0,000	0,000	0,000
0,000	0,000	0,000	0,000	0,000	0,000	0,000	0,000	0,000
-0,045	-0,063	-0,018	-0,051	-0,038	-0,007	-0,022	0,000	0,000

0,000	0,000	0,000	0,000	0,000	0,000	0,000	0,000	-0,030
0,000	0,000	0,000	0,000	0,000	0,000	0,000	0,000	0,000
0,000	0,000	0,000	0,000	0,000	0,000	0,000	0,000	-0,010
0,000	0,000	0,000	0,000	0,000	0,000	0,000	0,000	-0,170
0,000	0,000	0,000	0,000	0,000	0,000	0,000	0,000	-0,350
0,000	0,000	0,000	0,000	0,000	0,000	0,000	0,000	0,000
0,000	0,000	0,000	0,000	0,000	0,000	0,000	0,000	0,010
0,000	0,000	0,000	0,000	0,000	0,000	0,000	0,000	0,170
0,000	0,000	0,000	0,000	0,000	0,000	0,000	0,000	0,450

-0,096	-0,096	0,000	0,000	-0,033	-0,144	0,000	-0,078	-0,028
0,000	0,000	0,000	0,000	0,000	0,000	0,000	0,000	0,000
-0,010	-0,010	0,000	0,000	-0,004	-0,008	-0,007	-0,006	-0,010
-0,102	-0,102	0,000	0,000	-0,078	-0,081	-0,157	-0,072	-0,041
-0,195	-0,195	0,000	0,000	-0,084	-0,152	-0,070	-0,108	-0,061
0,000	0,000	0,000	0,000	0,000	0,000	0,000	0,000	0,000
0,010	0,010	0,000	0,000	0,004	0,008	0,007	0,006	0,010
0,102	0,102	0,000	0,000	0,078	0,081	0,157	0,072	0,041
0,195	0,195	0,000	0,000	0,084	0,152	0,070	0,108	0,061

-0,259	-0,025	-0,100	0,000	-0,017	-0,050	-0,100	0,000	-0,070
0,000	0,000	0,000	0,000	0,000	0,000	0,000	0,000	0,000
-0,016	-0,008	-0,010	0,000	-0,062	-0,050	-0,010	-0,288	-0,120
0,000	-0,139	-0,090	-0,040	-0,141	-0,250	0,000	-0,380	-0,360
0,000	-0,095	-0,140	-0,010	-0,228	-0,100	0,000	-0,250	0,000
0,000	0,000	0,000	0,000	0,000	0,000	0,000	0,000	0,000
0,016	0,008	0,010	0,000	0,062	0,050	0,010	0,288	0,120
0,000	0,139	0,090	0,040	0,141	0,250	0,000	0,380	0,360
0,000	0,095	0,140	0,010	0,228	0,100	0,000	0,250	0,000

0,000	-0,003	-0,012	0,000	0,000	0,000	0,000	0,000	0,000
0,000	0,000	0,000	0,000	0,000	0,000	0,000	0,000	0,000
0,000	-0,001	-0,015	-0,003	-0,028	-0,165	-0,225	-0,300	-0,575
0,000	0,000	-0,027	-0,254	-0,312	-0,287	-0,550	-0,150	-0,010
0,000	0,000	-0,009	-0,694	-0,568	-0,453	-0,100	-0,400	-0,389
0,000	0,000	0,000	0,000	0,000	0,000	0,000	0,000	0,000
0,000	0,001	0,015	0,003	0,028	0,165	0,225	0,300	0,575
0,000	0,000	0,027	0,254	0,312	0,287	0,550	0,150	0,010
0,000	0,000	0,009	0,694	0,568	0,453	0,100	0,400	0,389

0,000	0,000	0,000	0,000	0,000	0,000	0,000	0,000	0,000
0,000	0,000	0,000	0,000	0,000	0,000	0,000	0,000	0,000
-0,050	0,000	0,000	0,000	0,000	0,000	0,000	0,000	0,000
-0,520	0,000	0,000	0,000	0,000	0,000	0,000	0,000	0,000
-0,380	0,000	0,000	0,000	0,000	0,000	0,000	0,000	0,000
0,000	0,000	0,000	0,000	0,000	0,000	0,000	0,000	0,000
0,050	0,000	0,000	0,000	0,000	0,000	0,000	0,000	0,000
0,520	0,000	0,000	0,000	0,000	0,000	0,000	0,000	0,000
0,380	0,000	0,000	0,000	0,000	0,000	0,000	0,000	0,000

0,000	0,000	0,000	0,000	0,000	0,000	-0,005	0,000	-0,014
0,000	0,000	0,000	0,000	-0,658	0,000	0,000	0,000	0,000
0,000	0,000	0,000	0,000	0,000	0,000	-0,003	0,000	0,000
0,000	0,000	0,000	0,000	0,000	0,000	0,000	0,000	-0,168
0,000	0,000	0,000	0,000	0,000	0,000	0,000	0,000	0,000
0,000	0,000	0,000	0,000	0,658	0,000	0,000	0,000	0,000
0,000	0,000	0,000	0,000	0,000	0,000	0,003	0,000	0,000
0,000	0,000	0,000	0,000	0,000	0,000	0,000	0,000	0,168
0,000	0,000	0,000	0,000	0,000	0,000	0,000	0,000	0,000

1,000	0,000	0,000	0,000	0,000		
0,000	1,000	0,000	0,000	0,000		
0,000	0,000	1,000	0,000	0,000		
-0,526	0,000	0,000	1,000	0,000		
0,000	0,000	0,000	0,000	1,000		
0,000						
0,000						
0,526						
0,000						

MULTIPLICATEURS DE LA MCR1994 (comptes endogènes 63x63)

1 994,000	GAPu b NTM anuel	GAPu b NTM Méca	GAPu b NTM Bat	GAPu b TRM anuel	GAPu b TRM Méca	GAPu b TRM Bat	EXT Manu el	EXT Manu Méca	EXT Mois- Bat	PRIV ESMa nuel	PRIV ESMa nu Méca	PRIV ESMo is-Bat	Gravi- taire	Tomat e indust- rielle	Divers	Eleva- ge	Infrast- ructur- es et Amén- age- ments hydro- agrico- les
GAPub NTManuel	1,067	0,052	0,051	0,061	0,056	0,047	0,050	0,048	0,040	0,035	0,055	0,034	0,059	0,049	0,051	0,031	0,004
GAPub NTManu Méca	0,041	1,032	0,031	0,037	0,034	0,029	0,031	0,029	0,024	0,022	0,034	0,021	0,036	0,030	0,031	0,019	0,002
GAPub NTMois-Bat	0,026	0,020	1,020	0,024	0,022	0,018	0,020	0,019	0,015	0,014	0,021	0,013	0,023	0,019	0,020	0,012	0,002
GAPub TRManuel	0,070	0,054	0,053	1,063	0,058	0,049	0,052	0,050	0,041	0,036	0,057	0,036	0,062	0,051	0,053	0,032	0,004
GAPub TRManu Méca	0,059	0,046	0,045	0,054	1,049	0,042	0,044	0,042	0,035	0,031	0,048	0,030	0,052	0,043	0,045	0,027	0,003
GAPub TRMois-Bat	0,117	0,091	0,089	0,107	0,098	1,083	0,088	0,084	0,069	0,061	0,096	0,060	0,104	0,085	0,089	0,054	0,007
EXTManuel	0,012	0,010	0,009	0,011	0,010	0,009	1,009	0,009	0,007	0,006	0,010	0,006	0,011	0,009	0,009	0,006	0,001
EXTManu Méca	0,011	0,008	0,008	0,010	0,009	0,007	0,008	1,008	0,006	0,005	0,009	0,005	0,009	0,008	0,008	0,005	0,001
EXTMois-Bat	0,011	0,009	0,009	0,010	0,009	0,008	0,008	0,008	1,007	0,006	0,009	0,006	0,010	0,008	0,009	0,005	0,001
PRIVESManuel	0,020	0,015	0,015	0,018	0,016	0,014	0,015	0,014	0,012	1,010	0,016	0,010	0,017	0,014	0,015	0,009	0,001
PRIVESManu Méca	0,022	0,017	0,017	0,020	0,019	0,016	0,017	0,016	0,013	0,012	1,018	0,011	0,020	0,016	0,017	0,010	0,001
PRIVESMois-Bat	0,210	0,164	0,159	0,191	0,176	0,149	0,158	0,151	0,124	0,110	0,171	1,108	0,186	0,153	0,159	0,096	0,012
Gravitaire	0,068	0,053	0,052	0,062	0,057	0,048	0,051	0,049	0,040	0,036	0,056	0,035	1,061	0,050	0,052	0,031	0,004
Tomate industrielle	0,013	0,013	0,011	0,012	0,011	0,011	0,011	0,011	0,009	0,008	0,011	0,008	0,013	1,010	0,010	0,011	0,002
Divers	0,006	0,006	0,005	0,006	0,005	0,005	0,005	0,005	0,004	0,004	0,005	0,004	0,006	0,004	1,005	0,005	0,001
Autres	0,017	0,019	0,018	0,016	0,014	0,014	0,014	0,014	0,012	0,010	0,013	0,015	0,017	0,014	0,018	1,011	0,002
Infrastructures et Aménagements	0,026	0,028	0,022	0,025	0,023	0,022	0,023	0,024	0,019	0,018	0,022	0,019	0,026	0,020	0,021	0,033	1,004
Réfection et entretien	0,021	0,017	0,017	0,023	0,021	0,019	0,031	0,075	0,017	0,157	0,019	0,061	0,038	0,044	0,079	0,009	0,001
Préparation des sols	0,080	0,069	0,067	0,061	0,064	0,062	0,080	0,063	0,077	0,102	0,111	0,069	0,075	0,134	0,104	0,017	0,002
Stations SAED	0,019	0,017	0,017	0,026	0,024	0,021	0,025	0,021	0,023	0,031	0,021	0,025	0,010	0,021	0,021	0,005	0,001
Stations Transférées	0,035	0,031	0,031	0,048	0,043	0,038	0,045	0,039	0,043	0,057	0,039	0,047	0,017	0,038	0,038	0,009	0,001
Motopompe	0,095	0,082	0,083	0,129	0,116	0,102	0,122	0,105	0,115	0,152	0,105	0,125	0,047	0,102	0,102	0,024	0,003
Moissonnage battage	0,068	0,053	0,202	0,062	0,057	0,222	0,051	0,049	0,211	0,036	0,056	0,201	0,165	0,050	0,052	0,031	0,004
Battage mécanique	0,013	0,103	0,010	0,012	0,105	0,010	0,010	0,098	0,008	0,007	0,095	0,007	0,031	0,010	0,010	0,006	0,001
Décorticageuses village	0,051	0,042	0,041	0,046	0,042	0,036	0,037	0,036	0,030	0,023	0,039	0,026	0,045	0,038	0,039	0,553	0,003
Mini-rizerie	0,030	0,025	0,024	0,027	0,025	0,022	0,022	0,022	0,018	0,013	0,023	0,016	0,026	0,022	0,023	0,335	0,002
Rizerie industrielle	0,053	0,041	0,040	0,048	0,044	0,037	0,038	0,038	0,030	0,022	0,042	0,025	0,046	0,039	0,038	0,138	0,003
Transformation tomate	0,022	0,018	0,017	0,020	0,018	0,016	0,016	0,016	0,013	0,010	0,018	0,011	0,020	0,016	0,016	0,013	0,002
Autres agro-industries	0,001	0,001	0,001	0,001	0,001	0,001	0,001	0,001	0,001	0,002	0,001	0,001	0,001	0,001	0,001	0,000	0,000
Transport T. Animale	0,027	0,029	0,036	0,025	0,020	0,022	0,021	0,018	0,017	0,012	0,017	0,028	0,025	0,025	0,037	0,006	0,001
Transport Motorisé	0,030	0,028	0,032	0,030	0,028	0,033	0,027	0,026	0,031	0,024	0,027	0,030	0,033	0,024	0,026	0,042	0,004
Bâtiments et Travaux	0,001	0,001	0,001	0,001	0,001	0,001	0,001	0,001	0,001	0,000	0,001	0,000	0,001	0,001	0,001	0,002	0,000
Maintenance	0,019	0,026	0,023	0,020	0,028	0,024	0,019	0,027	0,024	0,021	0,027	0,025	0,022	0,019	0,020	0,037	0,041
Autres biens et services	0,228	0,249	0,198	0,219	0,203	0,201	0,206	0,213	0,179	0,167	0,198	0,175	0,231	0,176	0,189	0,258	0,066
Commerce	0,166	0,160	0,146	0,157	0,148	0,139	0,144	0,142	0,125	0,112	0,146	0,119	0,160	0,133	0,137	0,224	0,040
Terre	0,002	0,002	0,002	0,010	0,009	0,008	0,002	0,002	0,001	0,002	0,002	0,001	0,006	0,002	0,002	0,001	0,000
Eau	0,213	0,185	0,187	0,291	0,261	0,229	0,274	0,237	0,258	0,343	0,236	0,281	0,105	0,230	0,229	0,055	0,007
Semences	0,093	0,088	0,082	0,100	0,092	0,081	0,111	0,080	0,085	0,145	0,102	0,108	0,104	0,068	0,117	0,022	0,003
Autres engrais	0,085	0,089	0,025	0,062	0,081	0,065	0,070	0,086	0,066	0,066	0,050	0,054	0,073	0,122	0,088	0,015	0,002
Urée	0,152	0,146	0,173	0,167	0,152	0,146	0,170	0,153	0,160	0,124	0,157	0,131	0,162	0,149	0,139	0,033	0,004
Pesticides	0,090	0,094	0,147	0,080	0,094	0,090	0,101	0,076	0,094	0,073	0,120	0,105	0,102	0,089	0,072	0,022	0,003
Sacs+caisses	0,020	0,017	0,017	0,018	0,017	0,016	0,017	0,015	0,015	0,015	0,017	0,014	0,019	0,031	0,065	0,064	0,001
Pièces détachées	0,067	0,067	0,082	0,074	0,077	0,090	0,070	0,075	0,091	0,084	0,075	0,095	0,070	0,068	0,069	0,091	0,113
Carburant	0,104	0,094	0,106	0,113	0,110	0,116	0,113	0,116	0,122	0,164	0,115	0,135	0,095	0,121	0,124	0,113	0,155
Electricité	0,051	0,044	0,044	0,066	0,060	0,052	0,062	0,054	0,057	0,074	0,054	0,062	0,028	0,053	0,053	0,066	0,002
Paddy	1,538	1,199	1,163	1,399	1,288	1,088	1,155	1,102	0,910	0,804	1,253	0,790	1,361	1,120	1,166	0,703	0,091
Riz blanc	0,784	0,598	0,582	0,700	0,644	0,541	0,553	0,550	0,438	0,327	0,617	0,350	0,675	0,571	0,554	0,376	0,049
Sous produits	0,016	0,018	0,018	0,015	0,013	0,014	0,014	0,013	0,011	0,009	0,012	0,014	0,016	0,014	0,018	0,969	0,002
Destockage	0,804	0,626	0,608	0,731	0,673	0,569	0,603	0,576	0,476	0,420	0,655	0,413	0,711	0,585	0,609	0,367	0,047
Riziers	0,012	0,010	0,009	0,011	0,010	0,008	0,009	0,009	0,007	0,005	0,009	0,006	0,010	0,009	0,009	0,123	0,001
Autres entrepreneurs	0,042	0,081	0,064	0,037	0,082	0,067	0,039	0,087	0,066	0,061	0,085	0,071	0,073	0,051	0,052	0,036	0,002
Commerçants	0,052	0,049	0,045	0,049	0,046	0,043	0,045	0,044	0,039	0,034	0,045	0,036	0,050	0,043	0,045	0,118	0,010
Petits exploitants agric	0,528	0,306	0,323	0,451	0,409	0,275	0,318	0,222	0,202	0,137	0,389	0,138	0,370	0,351	0,341	0,092	0,009
Moyens exploitants agr	0,173	0,134	0,196	0,162	0,161	0,181	0,119	0,282	0,158	0,079	0,138	0,095	0,207	0,174	0,126	0,071	0,005
Grands exploitants agr	0,047	0,038	0,062	0,047	0,041	0,088	0,051	0,038	0,065	0,046	0,068	0,080	0,103	0,046	0,051	0,039	0,002
Autres Ménages	0,565	0,630	0,478	0,537	0,494	0,485	0,507	0,528	0,424	0,390	0,482	0,411	0,571	0,422	0,453	0,607	0,092

0,007	0,007	0,002	0,006	0,004	0,010	0,016	0,025	0,014	0,017	0,007	0,011	0,035	0,022	0,003	0,010	0,001	0,010	0,045	0,013
0,005	0,005	0,001	0,004	0,006	0,006	0,011	0,027	0,010	0,011	0,006	0,008	0,026	0,002	0,002	0,007	0,001	0,006	0,031	0,154
0,001	0,001	0,000	0,000	0,000	0,001	0,001	0,001	0,001	0,040	0,001	0,136	0,004	0,000	0,000	0,001	0,000	0,001	0,003	0,001
0,029	0,029	0,008	0,012	0,008	0,036	0,064	0,043	0,072	0,129	0,021	0,043	0,054	0,011	0,012	0,038	0,003	0,035	0,062	0,022
0,031	0,031	0,008	0,013	0,008	0,039	0,070	0,046	0,078	0,100	0,022	0,046	0,055	0,012	0,013	0,041	0,003	0,038	0,065	0,017
0,006	0,006	0,002	0,005	0,003	0,008	0,014	0,012	0,013	0,014	0,006	0,009	0,030	0,002	0,003	0,008	0,001	0,008	0,040	0,008
0,114	0,114	0,008	0,017	0,048	0,170	0,045	0,114	0,068	0,298	0,042	0,123	0,088	0,027	0,059	0,126	0,007	0,090	0,075	0,042
0,003	0,003	9E-04	0,003	0,004	0,004	0,007	0,018	0,007	0,007	0,004	0,005	0,017	0,001	0,001	0,004	3E-04	0,004	0,021	0,101
0,271	0,271	0,076	0,128	0,386	0,233	0,22	0,222	0,236	0,236	0,211	0,158	0,212	0,318	0,22	0,293	0,308	0,25	0,219	0,249
0,298	0,298	0,529	0,474	0,205	0,364	0,444	0,4	0,433	0,462	0,486	0,445	0,422	0,236	0,521	0,357	0,428	0,585	0,398	0,295
0,428	0,428	0,394	0,395	0,406	0,399	0,329	0,36	0,324	0,294	0,299	0,393	0,348	0,445	0,257	0,346	0,263	0,161	0,362	0,355

0,000	0,000	0,000	0,000	0,000	0,000	0,000	0,000	0,000	0,000	0,000	0,000	0,000	0,000	0,000	0,000	0,000	0,000	0,000	0,000
0,010	0,010	0,000	0,000	0,004	0,008	0,007	0,006	0,010	0,016	0,008	0,010	0,000	0,062	0,050	0,010	0,288	0,120	0,000	0,001
0,102	0,102	0,000	0,000	0,078	0,081	0,157	0,072	0,041	0,000	0,139	0,090	0,040	0,141	0,250	0,000	0,380	0,360	0,000	0,000
0,195	0,195	0,000	0,000	0,084	0,152	0,070	0,108	0,061	0,000	0,095	0,140	0,010	0,228	0,100	0,000	0,250	0,000	0,000	0,000

Organisations de producteurs	Autres administratifs privés	SAED	Autres Administrations	CNC AS	Autres institutions financières	CAPITAL	ETAT	Reste du SENEGAL	Reste du Monde
------------------------------	------------------------------	------	------------------------	--------	---------------------------------	---------	------	------------------	----------------

0,017	0,057	0,039	0,040	0,071	0,017				
0,010	0,035	0,024	0,025	0,044	0,010				
0,007	0,022	0,015	0,016	0,028	0,007				
0,017	0,059	0,040	0,042	0,074	0,017				
0,015	0,050	0,034	0,035	0,063	0,015				
0,029	0,100	0,068	0,070	0,125	0,029				
0,003	0,010	0,007	0,007	0,013	0,003				
0,003	0,009	0,006	0,006	0,011	0,003				
0,003	0,010	0,007	0,007	0,012	0,003				
0,005	0,017	0,011	0,012	0,021	0,005				
0,006	0,019	0,013	0,013	0,024	0,006				
0,053	0,179	0,121	0,126	0,223	0,053				
0,017	0,058	0,039	0,041	0,073	0,017				
0,005	0,023	0,005	0,006	0,016	0,007				
0,002	0,011	0,002	0,003	0,007	0,003				
0,004	0,024	0,006	0,008	0,015	0,007				
0,010	0,057	0,547	0,500	0,032	0,017				
0,005	0,017	0,012	0,013	0,020	0,005				
0,009	0,031	0,020	0,021	0,038	0,009				
0,003	0,009	0,007	0,007	0,011	0,003				
0,005	0,017	0,012	0,013	0,021	0,005				
0,013	0,045	0,033	0,034	0,055	0,013				
0,017	0,058	0,039	0,041	0,073	0,017				
0,003	0,011	0,008	0,008	0,014	0,003				
0,013	0,050	0,028	0,030	0,054	0,015				
0,008	0,030	0,017	0,018	0,032	0,009				
0,014	0,048	0,032	0,033	0,059	0,014				
0,006	0,025	0,006	0,008	0,025	0,007				
0,000	0,000	0,000	0,000	0,001	0,000				
0,003	0,011	0,007	0,007	0,013	0,003				
0,085	0,036	0,016	0,022	0,030	0,012				
0,000	0,001	0,001	0,001	0,001	0,000				
0,005	0,015	0,032	0,030	0,016	0,004				
0,145	0,491	0,219	0,244	0,294	0,330				
0,055	0,240	0,082	0,096	0,177	0,086				
0,001	0,002	0,001	0,001	0,002	0,001				
0,030	0,102	0,073	0,076	0,125	0,030				
0,012	0,041	0,027	0,028	0,051	0,012				
0,008	0,029	0,018	0,019	0,035	0,009				
0,018	0,063	0,041	0,043	0,077	0,018				
0,012	0,041	0,027	0,028	0,050	0,012				
0,005	0,017	0,007	0,008	0,018	0,005				
0,024	0,050	0,090	0,086	0,053	0,015				
0,042	0,071	0,126	0,121	0,075	0,021				
0,008	0,030	0,044	0,043	0,034	0,009				
0,385	1,308	0,888	0,924	1,634	0,385				
0,206	0,699	0,475	0,494	0,875	0,206				
0,004	0,023	0,006	0,007	0,015	0,007				
0,201	0,683	0,464	0,483	0,854	0,201				
0,003	0,012	0,007	0,007	0,013	0,003				
0,010	0,029	0,019	0,020	0,035	0,009				
0,016	0,068	0,025	0,029	0,053	0,024				
0,063	0,129	0,084	0,088	0,416	0,038				
0,095	0,066	0,043	0,045	0,365	0,019				
0,085	0,030	0,020	0,021	0,254	0,009				
0,219	1,324	0,253	0,352	0,707	0,390				

0,035	0,026	0,018	0,018	0,032	0,008
1,005	0,019	0,013	0,014	0,023	0,005
0,001	1,002	0,004	0,004	0,003	0,001
0,018	0,106	1,022	0,933	0,059	0,031
0,019	0,114	0,023	1,031	0,063	0,034
0,007	0,023	0,015	0,016	1,029	0,007
0,016	0,055	0,052	0,053	0,070	1,017
0,662	0,012	0,009	0,009	0,015	0,004
0,09	0,246	0,194	0,199	0,188	0,128
0,127	0,417	0,321	0,329	0,508	0,726
0,121	0,324	0,476	0,462	0,289	0,142



0,658	0,000	0,000	0,000	0,000	0,000
0,000	0,000	0,003	0,000	0,000	0,000
0,000	0,000	0,000	0,000	0,168	0,526
0,000	0,000	0,000	0,000	0,000	0,000



Quantités utilisées e

Semences	Autofournies		133
	Certifiée		158
	non certifiées		165
	TOTAL		456

	F/Tonnes		TOTAL
Agro-industrie		3,25%	5,149
Transport motorisé		6,06%	9,605
Commerce		2,22%	3,521
Pesticides		4,54%	7,190
Sacs + caisse		9,84%	6,085
Autres biens et ser		3,39%	5,370
Moyennes exploita		1,17%	1,852
Grandes exploitati		1,17%	1,852
OP		2,34%	3,704
PADDY		64,80%	102,687
Autres Ménag.		1,17%	1,859
Autres I. F.		3,73%	5,918
Etat		0,34%	0,539
Reste du Sénégal		1,97%	3,124
Reste du Monde			
TOTAL		100,00%	158,456

/ tonne

			TOTAL
Transport motorisé		3,00%	4,946
Sac et emballage		3,50%	5,773
PADDY		68,45%	112,858
Commerce		8,35%	13,765

O.P.		8,35%	13,765
oyennes Exploitation		4,17%	6,882
grandes exploitation		4,17%	6,882
TOTAL			164,871

Commerce		2,64%	4 277	2,78%
Commerçants		2,09%	3 223	2,09%
Autres Ménag.		0,31%	500	0,32%
Etat		2,18%	573	0,37%
Reste du Sénégal	123 759	76,39%	30 902	20,07%
Reste du Monde		16,38%	114 525	74,37%
TOTAL			154 000	

Pour 1000F

SOURCE SENAGROSOL		1996		
		Urée		
Commerce		4,00%	6 513	4,07%
Commerçants		1,88%	2 937	1,84%
Autres Ménag.		4,17%	7 550	4,72%
Etat		3,10%	5 250	3,28%
Reste du Sénégal		28,29%	32 750	20,47%
Reste du Monde		58,56%	105 000	65,63%
TOTAL		100,00%	160 000	100,00%

/ tonne

Reéférence Weedone à Ross-Béthio source SENAGROSOL

	Pesticides	
Commerce		2,33%

Commerçants		7,44%
Autres Ménag.		0,00%
Etat		16,03%
Reste du Sénégal		28,85%
Reste du Monde		45,35%
TOTAL		

F/kg

	sacs	
Commerce	50	5,00%
Commerçants	50	5,00%
Autres Ménag.	25	2,50%
Etat	225	22,50%
Reste du Sénégal	550	55,00%
Reste du Monde	100	10,00%
TOTAL	1000	

	Carburant	
Commerce		2,67%
Etat		57,52%
Reste du Sénégal		0,96%
Reste du Monde		38,85%
TOTAL		

/ 100 litres

Commerce	Electricité	
Autres Ménag.		5,00%
Etat		5,00%
Reste du Sénégal		52,00%
Reste du Monde		38,00%
TOTAL	1000	100,00%

Pour 1000F

	Pièces détachées	
Commerce		15,00%
Etat		30,00%
Reste du Sénégal		15,00%

Reste du Monde		40,00%
TOTAL		

Pour 1000F

	Autres biens et services	
Commerce		8,20%
Etat		28,80%
Reste du Sénégal		38,00%
Reste du Monde		25,00%
TOTAL		

Pour 1000F

	Semences maraichères	
Commerce		8,20%
Etat		28,80%
Reste du Sénégal		43,00%
Reste du Monde		20,00%
TOTAL		100,00%

Pour 1000F

	sacs	
Commerce		5,00%
Commerçants		2,50%
Autres Ménag.		2,50%
Etat		25,00%
Reste du Sénégal		55,00%
Reste du Monde		10,00%
TOTAL	1000	

Sac paddy	Produit par cofisac à Dakar	
Usine	340	
Transport	3	110
Commerce grossis	37	0,323529
Commerce Détail	70	

Sac riz	Produit par cofisac à Dakar	
Usine	210	
Transport	3	40
Commerce grossis	27	0,190476
Commerce Détail	10	

WEEDONE	
Commerce	407
ETAT	708,59
Reste du Sénégal	1234,41
Reste du monde	1950
Total	4300

UREE SENAGROSOL	
Commerce	6513
Commerçants	2937
Autres ménages	7550

Reste du monde	105000
Etat	5250
Reste Sénégal	32750

DAP Import SENAGROSOL

Commerce	4277
Commerçants	3223
Autres ménages	500
Reste du monde	114525
Etat	573
Reste Sénégal	30902
	154000

MATRIC

Superficies concern	Quantités de semences
	897
	935
	687
18 185	2 520

Colonne des
Paddy sur GA pu
Non transf
Paddy sur GA pu
Transférés
Paddy sur PA pul
Transférés
Paddy sur Extens de GA pub
Paddy sur Privés
P
Diversifica
Irriguée
Canne à su
Cultures



traditionne

Forêts et sy

Elevage

Pêche

Infrastructu

Réfection et

Préparation

Pompage

Moissonnag

Battage méc

Agro-indus

Transport

Bâtiments e

Maintenanc

Autres biens

Commerce

F

P
R
O
D
U
I
T
S

A
C
T
E
U
R
S

Paddy

Riz blanc

Sous produi

Destockage

Entreprises

Ménages

Administratio
privées

Collectivité:


Institutions
publiques
régionales


Institutions
financières

C

Reste

Rest





CE DE COMPTABILITE RURALE POUR

En Millions de FCFA


	SEMENC Autofouni	Certifiée	Non certifiée	Semences AUTRES
Manuel				
Manu Méca				
Mois-Bat				
Manuel				
Manu Méca				
Mois-Bat				
Manuel				
Manu Méca				
Mois-Bat				
Manuel				
Manu Méca				
Mois-Bat				
Manuel				
Manu Méca				
Mois-Bat				
Paddy sur Gravitaire				
Tomate industrielle				
Oignon				
Autre maraichage				
Sorgho				
Maïs				
Arachide				
Cotonnier				
Fruits				
Sylviculture				
Divers				
icre				
Sorgho de décrue				
Maïs de décrue				


Autres cultures de décrue				
Céréales sous pluie				
Autres cultures sous pluie				
ylviculture				
Viande ruminants				
Lait				
Aviculture				
Autres				
res et Aménagements hydro-agricoles				
st entretien aménagement				
des sols				
Stations SAED				
Stations Transférées				
Motopompe				
ge battage				
canique				
Décortiqueuses villageoises				
Mini-rizerie				
Rizerie industrielle				
Raffinerie de sucre				
Transformation tomate				
Autres agro-industries		5,149		
T. Animale				
Motorisé		9,605	4,946	
is et services		5,370		
		3,521	13,765	1,777
Terre				
Eau				

Semences				
Autres engrais				
Urée				
Pesticides		7,190		
Sacs+caisses		6,085	5,773	
Pièces détachées				
Carburant				
Electricité				
	132,813	102,687	112,858	
its				
Riziers				
Autres entrepreneurs				
Commerçants				
Petits exploitants agricoles				
Moyens exploitants agricoles		1,852	6,882	
Grands exploitants agricoles		1,852	6,882	
Autres Ménages		1,859		
Confréries				
Organisations de Producteurs		3,704	13,765	
Autres administrations privées				
s locales				
SAED				
Services Agricoles				
Autres Administrations				
CNCAS				
Autres institutions financières		5,918		
CAPITAL				
ETAT		0,539		6,242
du SENEGAL		3,124		9,320
OMVS				
ite du Monde				4,335
TOTAL	132,813	158,456	164,871	21,674

456,139

21,674





R e s t e	T O T A L	En Millions de FCFA		
		Colonne des		
	0	Manuel	Paddy	
	0	Manu Méca	sur GA publics	
	0	Mois-Bat	Non transférés	
	0	Manuel	Paddy	
	0	Manu Méca	sur GA publics	
	0	Mois-Bat	Transférés	
	0	Manuel	Paddy	
	0	Manu Méca	sur PA publics	
	0	Mois-Bat	Transférés	
	0	Manuel	Paddy	
	0	Manu Méca	sur Extensions	
	0	Mois-Bat	de GA publics	
	0	Manuel	Paddy	
	0	Manu Méca	sur	
	0	Mois-Bat	Privés	
	0	Paddy sur Gravitaire		
	0	Tomate industrielle		
	0	Oignon	Irriguée	
	0	Autre mara		
	0	iversification		
	0	Sorgho		
	0	Maïs		
	0	Arachide		
	0	Cotonnier		
	0	Fruits		
	0	Sylviculture		
	0	Divers		
	0	Canne à sucre		
	0	Sorgho de décrue		
	0	Maïs de déc	Cultures	

	0	Autres cult traditionnelles	
	0	Céréales sous pluie	
	0	Autres cultures sous pluie	
	0	Forêts et sylviculture	
	0	Viande ruminants	
	0	Lait	Elevage
	0	Aviculture	
	0	Autres	
	0	Pêche	
	0	es et Aménagements hydro-agricoles	
	0	ion et entretien aménagement	
	0	Préparation des sols	
	0	Stations SAED	
	0	Stations TraPompage	
	0	Motopompe	
	0	Moissonnage battage	
	0	Battage mécanique	
	0	Décortiqueuses villageoises	
	0	Mini-rizerie	
	0	Rizerie ind	Agro-industries
	0	Raffinerie de sucre	
	0	Transformation tomate	
	5,1487637	Autres agro-industries	
	0	T. Animale	Transport
	14,551375	Motorisé	
	0	iments et Travaux Publics	
	0	Maintenance	
	5,3698978	Autres biens et services	
	483,61197	Commerce	
	0	Terre	
	0	Eau	F

	0	Semences	A	P R O D U I T S
	0	Autres eng	C	
	0	Urée	T	
	7,189677	Pesticides	E	
	11,858202	Sacs+caisse	U	
	0	Pièces déta	R	
	0	Carburant	S	
	0	Electricité		
	451,04505	Paddy		
	0	Riz blanc		
	0	Sous produits		
	0	Destockage		
	0	Riziers		
	0	Autres entr	Entreprises	
	117,05358	Commerçants		
	0	Petits exploitants agricoles		
	8,7344913	Moyens ex	Ménages	
	8,7344913	Grands exploitants agricoles		
	90,209061	Autres Ménages		
	0	Confréries	Administrations	
	17,468983	Organisatio	privées	
	0	Autres administrations	privées	
	0	Collectivités locales		
	0	SAED	Institutions	
	0	Services Ag	publiques	
	0	Autres Adm	régionales	
	0	CNCAS	Institutions	
	5,9178035	Autres insti	financières	
	0	CAPITAL		
	2379,0966	ETAT		
	1872,518	Reste du SENEGAL		
	0	OMVS		
	2646,6644	Reste du Monde		
0	8125,1724	TOTAL		

AGROINDUSTRIES

1 Tomates industrielles

Activités des usines	SOCAS	SNTI	TOTAL
Tomates fraîche en provenance de la Dagana			8 219
			277,812
Tomates fraîche en provenance reste de la Vallée			10 000
			338,000
Triple concentré importé			0
			351,379


Production totale de Double concentré


Destination de la production de concentré	Répartition de la population	
Ménages agricoles PETITS exploitants	0,94%	77 392 habitants
Ménages agricoles MOYENS exploitants	0,29%	23 864 habitants
Ménages agricoles GRANDS exploitants	0,07%	5 442 habitants
Autres ménages	2,98%	245 903 habitants
Reste du SENEGAL	95,73%	7 897 400 habitants


Population totale du Sénégal **8 250 000** habitants

Détermination du coût de commercialisation

Prix sortie usine	FCFA/kg
Prix de détail dans la région	FCFA/kg
Coût de commercialisation régional	FCFA
Soit % du prix sortie usine	100% %








AGROINDUSTRIES				
		Colonne verse à ligne		
		des millions de CFA		
		SOCAS		
Tonnes FCFA Tonnes FCFA Tonnes FCFA FCFA	Paddy sur GA publics Non transférés	Manuel		
		Manu Méca		
		Mois-Bat		
	Paddy sur GA publics Transférés	Manuel		
		Manu Méca		
		Mois-Bat		
	Paddy sur PA publics Transférés	Manuel		
		Manu Méca		
		Mois-Bat		
	Paddy sur Extensions de GA publics	Manuel		
		Manu Méca		
		Mois-Bat		
	Paddy sur Privés	Manuel		
		Manu Méca		
		Mois-Bat		
	Paddy sur Gravitaire			
	Diversification Irriguée	Tomate industrielle		408,000
		Oignon		
		Autre maraichage		
		Sorgho		
		Maïs		
		Arachide		
		Cotonnier		
		Fruits		
Sylviculture				
Divers				

Canne à sucre		
Cultures traditionnelles	Sorgho de décrue	
	Maïs de décrue	
	Autres cultures de décrue	
	Céréales sous pluie	
	Autres cultures sous pluie	
Forêts et sylviculture		
Elevage	Viande ruminants	
	Lait	
	Aviculture	
	Autres	
Pêche		
Infrastructures et Aménagements hydro-agricoles		
Réfection et entretien aménagement		
Préparation des sols		
Pompage	Stations SAED	
	Stations Transférées	
	Motopompe	
Moissonnage battage		
Battage mécanique		
Agro-industries	Décortiqueuses villageoises	
	Mini-rizerie	
	Rizerie industrielle	
	Raffinerie de sucre	
	Transformation tomate	
	Autres agro-industries	
Transport	T. Animale	
	Motorisé	63,330
Bâtiments et Travaux Publics		
Maintenance		
Autres biens et services		


Commerce		
	Terre	
F	Eau	
A	Semences	
C	Autres engrais	
T	Urée	
E	Pesticides	
U	Sacs+caissès	517,770
R	Pièces détachées	150,000
S	Carburant	62,440
	Electricité	44,860
Paddy		
Riz blanc		
Sous produits		
Destockage		
Entreprises	Riziers	
	Autres entrepreneurs	
	Commerçants	
Ménages	Petits exploitants agricoles	
	Moyens exploitants agricoles	
	Grands exploitants agricoles	
	Autres Ménages	188,300
Administrations privées	Confréries	
	Organisations de Producteurs	
	Autres administrations privées	
Collectivités locales		
Institutions publiques régionales	SAED	
	Services Agricoles	
	Autres Administrations	
Institutions financières	CNCAS	
	Autres institutions financière	39,225
Capital		
ETAT		12,560
Reste du SENEGAL		74,324
OMVS		
Reste du Monde		
		1 560,809
		79,86%
		2,51%
		Valeur totale production acheté agroindustr



					Ménages		
COEF 1 = MP	TOTAL DEL	%CA	CA =2,7 Milliards		Petits exploitants agricoles	Moyens exploitants agricoles	Grands exploitants agricoles
1,000	277,812	26,14%	277,812				
0,000	0,000	0,00%	0,000				
0,000	0,000	0,00%	0,000				
0,000	0,000	0,00%	0,000				
0,000	0,000	0,00%	0,000				
0,000	0,000	0,00%	0,000				
0,000	0,000	0,00%	0,000				
0,000	0,000	0,00%	0,000				
0,000	0,000	0,00%	0,000				
0,000	0,000	0,00%	0,000				
0,000	0,000	0,00%	0,000				
0,000	0,000	0,00%	0,000				
0,000	0,000	0,00%	0,000				
0,000	0,000	0,00%	0,000				
0,000	0,000	0,00%	0,000				


0,000	0,000	0,00%	0,000	0,000			
0,000	0,000	0,00%	0,000	0,000			
0,000	0,000	0,00%	0,000	0,000			
0,000	0,000	0,00%	0,000	0,000			
0,000	0,000	0,00%	0,000	0,000			
0,000	0,000	0,00%	0,000	0,000			
0,000	0,000	0,00%	0,000	0,000			
0,000	0,000	0,00%	0,000	0,000			
0,000	0,000	0,00%	0,000	0,000			
0,000	0,000	0,00%	0,000	0,000			
0,000	0,000	0,00%	0,000	0,000			
0,000	0,000	0,00%	0,000	0,000			
0,000	0,000	0,00%	0,000	0,000			
0,000	0,000	0,00%	0,000	0,000			
0,000	0,000	0,00%	0,000	0,000			
0,000	0,000	0,00%	0,000	0,000			
0,000	0,000	0,00%	0,000	0,000			
0,000	0,000	0,00%	0,000	0,000			
0,000	0,000	0,00%	0,000	0,000			
0,000	0,000	0,00%	0,000	0,000			
0,000	0,000	0,00%	0,000	0,000			
0,000	0,000	0,00%	0,000	0,000			
0,000	0,000	0,00%	0,000	0,000			
0,000	0,000	0,00%	0,000	0,000			
0,000	0,000	0,00%	0,000	0,000			
0,000	0,000	0,00%	0,000	0,000			
0,000	0,000	0,00%	0,000	0,000			
0,000	0,000	0,00%	0,000	0,000			
0,000	0,000	0,00%	0,000	0,000			
0,000	0,000	0,00%	0,000	0,000			
0,000	0,000	0,00%	0,000	0,000			
0,000	0,000	0,00%	0,000	0,000			
0,000	0,000	0,00%	0,000	0,000			
0,000	0,000	0,00%	0,000	0,000			
0,000	0,000	0,00%	0,000	0,000			
0,000	0,000	0,00%	0,000	0,000			
0,000	0,000	0,00%	0,000	0,000			
0,000	0,000	0,00%	0,000	0,000			
0,000	0,000	0,00%	0,000	0,000			
0,000	0,000	0,00%	0,000	0,000	34,709	10,703	2,441
0,000	0,000	0,00%	0,000	0,000			
0,000	0,000	0,00%	0,000	0,000			
0,155	43,122	4,06%	150,128	150,128			
0,000	0,000	0,00%	0,000	0,000			
0,000	0,000	0,00%	0,000	0,000			
0,000	0,000	0,00%	0,000	0,000			

0,000	0,000	0,00%	0,000	0,000	34,709	10,703	2,441
0,000	0,000	0,00%	0,000	0,000			
0,000	0,000	0,00%	0,000	0,000			
0,000	0,000	0,00%	0,000	0,000			
0,000	0,000	0,00%	0,000	0,000			
0,000	0,000	0,00%	0,000	0,000			
0,000	0,000	0,00%	0,000	0,000			
0,000	0,000	0,00%	0,000	0,000			
1,269	352,555	33,17%	1 227,408	1 227,408			
0,368	102,137	9,61%	355,585	355,585			
0,153	42,516	4,00%	148,018	148,018			
0,110	30,546	2,87%	106,344	106,344			
0,000	0,000	0,00%	0,000	0,000			
0,000	0,000	0,00%	0,000	0,000			
0,000	0,000	0,00%	0,000	0,000			
0,000	0,000	0,00%	0,000	0,000			
0,000	0,000	0,00%	0,000	0,000			
0,000	0,000	0,00%	0,000	0,000			
0,000	0,000	0,00%	0,000	0,000			
0,000	0,000	0,00%	0,000	0,000			
0,000	0,000	0,00%	0,000	0,000			
0,000	0,000	0,00%	0,000	0,000			
0,000	0,000	0,00%	0,000	0,000			
0,000	0,000	0,00%	0,000	0,000			
0,000	0,000	0,00%	0,000	0,000			
0,000	0,000	0,00%	0,000	0,000			
0,000	0,000	0,00%	0,000	0,000			
0,000	0,000	0,00%	0,000	0,000			
0,000	0,000	0,00%	0,000	0,000			
0,000	0,000	0,00%	0,000	0,000			
0,000	0,000	0,00%	0,000	0,000			
0,000	0,000	0,00%	0,000	0,000			
0,000	0,000	0,00%	0,000	0,000			
0,000	0,000	0,00%	0,000	0,000			
0,000	0,000	0,00%	0,000	0,000			
0,000	0,000	0,00%	0,000	0,000			
0,000	0,000	0,00%	0,000	0,000			
0,000	0,000	0,00%	0,000	0,000			
0,000	0,000	0,00%	0,000	0,000			
0,000	0,000	0,00%	0,000	0,000			
0,096	26,709	2,51%	92,985	92,985			
		0,00%	0,000	0,000			
0,031	8,552	0,80%	29,774	29,774			
0,182	50,608	4,76%	176,190	514,190			
0,000	0,000	0,00%	0,000	0,000			
0,000	0,000	0,00%	0,000	351,379			
3,826	1 062,773	1,00%	3 700,000	3 700,000	69,418	21,405	4,881
55,16%	CI+VA		2 732,809				
2,22%	MP		967,191				
277,812	Dont DAG		277,812				
	dont Pod		338,000				
	dont TCONC		351,379				




Administrations privées				Administrations publiques				Instit. fir
Autres Ménages	Confréries	Org. Pdteurs	Autres Admin Privées	Coll. locales	SAED	Services Agricoles	Autres Admin.	CNCAS

110,284								



	C I A T L P A	E T T A	R e t e s	S E E G N A	O M S V	R e t e s	M o n e
ancières							
Autres I.F							



CANNE A SUCRE ET CSS

		Canne à sucre	CSS
Colonne verse à ligne			
des millions de CFA			Raff. Sucre
Paddy sur GA publics Non transférés	Manuel		
	Manu Méca		
	Mois-Bat		
Paddy sur GA publics Transférés	Manuel		
	Manu Méca		
	Mois-Bat		
Paddy sur PA publics Transférés	Manuel		
	Manu Méca		
	Mois-Bat		
Paddy sur Extensions de GA publics	Manuel		
	Manu Méca		
	Mois-Bat		
Paddy sur Privés	Manuel		
	Manu Méca		
	Mois-Bat		
Paddy sur Gravitaire			
Diversification Irriguée	Tomate industrielle		
	Oignon		
	Autre maraichage		
	Sorgho		
	Maïs		
	Arachide		
	Cotonnier		
	Fruits		
	Sylviculture		
	Divers		
Canne à sucre			9 000,000

SUCRE

Cultures traditionnelles	Sorgho de décrue		
	Maïs de décrue		
	Autres cultures de décrue		
	Céréales sous pluie		
	Autres cultures sous pluie		
Forêts et sylviculture			
Elevage	Viande ruminants		
	Lait		
	Aviculture		
	Autres		
Pêche			
Infrastructures et Aménagements hydro-agricoles			
Réfection et entretien aménagement			
Préparation des sols			
Pompage	Stations SAED		
	Stations Transférées		
	Motopompe		
Moissonnage battage			
Battage mécanique			
Agro-industries	Décortiqueuses villageoises		
	Mini-rizerie		
	Rizerie industrielle		
	Raffinerie de sucre		
	Transformation tomate		
	Autres agro-industries		
Transport	T. Animale		
	Motorisé		
Bâtiments et Travaux Publics			
Maintenance			
Autres biens et services			
Commerce			
	Terre		

F	Eau		
A	Semences		
C	Autres engrais		
T	Urée		
E	Pesticides		
U	Sacs+caisses		
R	Pièces détachées		
S	Carburant		
	Electricité		
Paddy			
Riz blanc			
Sous produits			
Destockage			
Entreprises	Riziers		
	Autres entrepreneurs		
	Commerçants		
Ménages	Petits exploitants agricoles		
	Moyens exploitants agricoles		
	Grands exploitants agricoles		
	Autres Ménages		
Administrations privées	Confréries		
	Organisations de Producteurs		
	Autres administrations privées		
Collectivités locales			
Institutions publiques régionales	SAED		
	Services Agricoles		
	Autres Administrations		
Institutions financières	CNCAS		
	Autres institutions financières		
		9 000,000	9 000,000

Saison Chaude 94
Hivernage 94
Saison froide
TOTAL

Production	Paddy Rendement moyen	
Produit Brut	Paddy Diversification	
Valeur Ajoutée	Paddy	TOTAL 0 0%
Revenu distribué par le paddy par type EA		0
	Petits exploitants	#DIV/0!
	Moyens exploitants	
	Gros exploitants	
	Autres ménages	
	TOTAL	
	Soit en % PB	
Revenus des ménages dans la production par technologie de récolte		
	Montant en MFCFA	
	En % du total de la technique	

	3.09	17.02	26.02	36.02	9.78	132.02	20.31	5.812.992	894.182	433.590	1.563.918	2.778.248	1.893.372	688.741	7.413.809	366.864	285.183	8.644	0.000	11.819.619	0.994	0.000	771.196	1.447.322	586.329	1.966.387	9.183.237	0.000	9.899.867	136.549.872	TOTAL
322.147	6.968.812	894.185	433.590	1.563.918	2.778.248	1.893.372	688.741	7.413.809	366.864	285.183	8.644	0.000	11.819.619	0.994	0.000	771.196	1.447.322	586.329	1.966.387	9.183.237	0.000	9.899.867	136.549.872	TOTAL							
PRODUITS																															
F Retenues																															
A Bains et Travaux Publics																															
C Maintenance																															
T Autres biens et services																															
E Commerce																															
U Trans																															
R Eau																															
S Semences																															
U Autres engrais																															
R Ure																															
E Pesticides																															
U Sacs/casiers																															
R Produits défectueux																															
S Carburant																															
Electricité																															
Paddy																															
Riz blanc																															
Sous produits																															
Dommage																															
Riziers																															
Autres entrepreneurs																															
Commerçants																															
Petits exploitants agricoles																															
Noyers exploitants agricoles																															
Ménages																															
Grands exploitants agricoles																															
Autres Ménages																															
Confères																															
Organisations de Production																															
Autres administrations privées																															
Collectivités locales																															
SAED																															
Institutions publiques																															
Services Agricoles																															
Autres Administrations																															
régionales																															
CNCAS																															
Institutions																															
Autres institutions financières																															
financières																															
CAPITAL																															
ETAT																															
Banque de SENEGAL																															
OMVS																															
Banc du Monde																															

8 312 MFCEA

Département	Mini Rizieries	Rizieries Indust.	TOTAL	unités
30.873	32.062	7.716	70.651	leones
3.250	3.273	820	7.344	MFCEA
19.450	21.482	5.170	46.102	leones
3.515	3.867	931	8.312	MFCEA
42%	47%	11%		
105	102	106	104	ECFA/48
180	180	181	180	ECFA/48
131	154	37	322	MFCEA
4%	4%	4%	4%	
50%	26%	34%	33%	
63%	67%	67%	65%	

ceux et sont usine pour mini rizieries et rizieries industrielles

INDICE DE COMPARABILITE MONETAIRE REPRESENTANT L'ECONOMIE DE L'AGRICULTURE BRIBOUCHE DE DELTA DU FLEUVE ROUGE EN 1990
 EN MILLIARD DE PISIA

NOM	1990			1989			1988			1987			1986		
	Valeur	Indice	Coeff. C	Valeur	Indice	Coeff. C	Valeur	Indice	Coeff. C	Valeur	Indice	Coeff. C	Valeur	Indice	Coeff. C
Productions	4440	100	1	4180	94	1	4050	91	1	3850	87	1	3650	84	1
Productions agricoles	4000	90	1	3800	85	1	3600	80	1	3400	77	1	3200	74	1
Productions animales	1500	100	1	1450	97	1	1400	93	1	1350	90	1	1300	87	1
Productions végétales	2500	100	1	2350	94	1	2200	88	1	2100	84	1	2000	80	1
Productions forestières	400	100	1	380	95	1	360	90	1	340	85	1	320	80	1
Productions piscicoles	500	100	1	470	94	1	440	88	1	410	82	1	380	76	1
Productions autres	300	100	1	280	93	1	260	87	1	240	80	1	220	73	1
Total	4440	100	1	4180	94	1	4050	91	1	3850	87	1	3650	84	1
Productions industrielles	3500	100	1	3400	97	1	3300	94	1	3200	91	1	3100	88	1
Productions de biens de consommation	2000	100	1	1950	97	1	1900	94	1	1850	91	1	1800	88	1
Productions d'équipement	1500	100	1	1450	97	1	1400	93	1	1350	90	1	1300	87	1
Productions de services	300	100	1	280	93	1	260	87	1	240	80	1	220	73	1
Total	3500	100	1	3400	97	1	3300	94	1	3200	91	1	3100	88	1
Total	7940	100	1	7580	95	1	7350	92	1	7050	89	1	6750	86	1
Productions agricoles	4000	100	1	3800	95	1	3600	90	1	3400	85	1	3200	80	1
Productions industrielles	3500	100	1	3400	97	1	3300	94	1	3200	91	1	3100	88	1
Total	7500	100	1	7200	96	1	6900	92	1	6600	88	1	6300	84	1

Sources: Institut National de la Statistique, Annuaire Statistique du Cambodge, 1991, 1992, 1993, 1994, 1995, 1996, 1997, 1998, 1999, 2000, 2001, 2002, 2003, 2004, 2005, 2006, 2007, 2008, 2009, 2010, 2011, 2012, 2013, 2014, 2015, 2016, 2017, 2018, 2019, 2020.

NOM	1990			1989			1988			1987			1986		
	Valeur	Indice	Coeff. C	Valeur	Indice	Coeff. C	Valeur	Indice	Coeff. C	Valeur	Indice	Coeff. C	Valeur	Indice	Coeff. C
Productions	4440	100	1	4180	94	1	4050	91	1	3850	87	1	3650	84	1
Productions agricoles	4000	90	1	3800	85	1	3600	80	1	3400	77	1	3200	74	1
Productions animales	1500	100	1	1450	97	1	1400	93	1	1350	90	1	1300	87	1
Productions végétales	2500	100	1	2350	94	1	2200	88	1	2100	84	1	2000	80	1
Productions forestières	400	100	1	380	95	1	360	90	1	340	85	1	320	80	1
Productions piscicoles	500	100	1	470	94	1	440	88	1	410	82	1	380	76	1
Productions autres	300	100	1	280	93	1	260	87	1	240	80	1	220	73	1
Total	4440	100	1	4180	94	1	4050	91	1	3850	87	1	3650	84	1
Productions industrielles	3500	100	1	3400	97	1	3300	94	1	3200	91	1	3100	88	1
Productions de biens de consommation	2000	100	1	1950	97	1	1900	94	1	1850	91	1	1800	88	1
Productions d'équipement	1500	100	1	1450	97	1	1400	93	1	1350	90	1	1300	87	1
Productions de services	300	100	1	280	93	1	260	87	1	240	80	1	220	73	1
Total	3500	100	1	3400	97	1	3300	94	1	3200	91	1	3100	88	1
Total	7940	100	1	7580	95	1	7350	92	1	7050	89	1	6750	86	1
Productions agricoles	4000	100	1	3800	95	1	3600	90	1	3400	85	1	3200	80	1
Productions industrielles	3500	100	1	3400	97	1	3300	94	1	3200	91	1	3100	88	1
Total	7500	100	1	7200	96	1	6900	92	1	6600	88	1	6300	84	1

OP solde	189,483	TOTAL MCR
CAPITAL		62,529
Transport		28,422
Autres biens et services		22,738
Petits exploitants		9,474
moyens exploitants		28,422
Grands exploitants		28,422
Conféries		9,474
Reste du monde		
Budget SAED	274,213	
Infrastructures	9 215,832	
TOTAL AVANT équilibrage	9 490,045	MFCFA
TOTAL COLONNE SAED	11 819,610	MFCFA
TOTAL Ligne sauf reste du monde	1 968,672	MFCFA
EQUILIBRAGE	360,893	MFCFA

CREDIT AGRICOLE affectation des impayés

Crédit agricole	Capital	Interets	Total	Recouvrement %	Non rembours	
SC95	477,152	52,315	529,467	323,194	61%	206,273
HIV 95/96	1,089,811	118,517	1,208,328	1,066,438	88%	141,891
SF 94/95	40,312	5,057	45,369	42,641	94%	2,728
TOTAL	1,607,275	175,889	1,783,165	1,432,273	80%	350,892

	Petits	Moyen	Grands	TOTAL		
Echéance CNCAS en FCFA/ha source échantillon	24,161	98,054	115,562			
Superficies cultivées totales en ha	8 474	5 045	4 601	18 119	1 200	10,43478261
TOTAL Exigible CNCAS en millions de FCFA	1 052,146	494,636	531,664	2 078,446	1 273	
Répartition	51%	24%	26%			

AFFECTATION DES DEFATS DE PAIEMENT

Taux de remboursement observé dans échantillon	Montant emp	Non rembours %	A AFFECTER
Petits	902,669	135,400	100% 350,892
Moyens	424,364	0,000	0% 0,000
Grands	456,132	0,000	0% 0,000
	1 783,165	135,400	100% 350,892

CREDIT AGRICOLE compte de l'entreprise

Montant total (intérêts)	190,866	MFCFA
Répartition	Région	Reste du Sénégal
	31%	69%
Autres biens et service	14,809	
Autres ménages	32,579	
Autres Institutions financières	11,847	
Reste du Sénégal		131,632

AUTRES INSTITUTIONS FINANCIERES

Montant total	1 147,322	MFCFA
Répartition	Région	Reste du Sénégal
		100%
Autres biens et services	258,147	
Autres ménages	315,514	
Reste du Sénégal		573,661

FINACEMENT DE LA COMMERCIALISATION ET DE LA TRANSFORMATION DU PADDY CNCAS

	CNCAS	
Montant total du capital prêté par la CNCAS		MFCFA
Intérêts dus		MFCFA
Exigibles		MFCFA
Remboursement		MFCFA
Impayés	235,437	MFCFA
	dont Intérêts	MFCFA
	dont capital	220,461 MFCFA
Tonnage rizerie industrielle part de Dagana pour intérêts)	92%	
Tonnage Rizerie industrielle concerné intérêts)	8421	
Répartition des intérêts / technologie	R. Industrielle Minirizeries	
Tonnage concerné par les intérêts		21 073
En %	37%	63%
Intérêt pour chaque technologie	5,484	9,493

Reporté dans la feuille Bdg Usinage

DETTES DES RIZIERS VIS A VIS DES PRODUCTEURS

Montant du par les riziers en fin de campagne (Aout95)				MFCFA
Répartition de la dette selon les types d'exploitations	Petits	Moyens	Grands	
Part de la production commercialisée				Source échantillon
Superficie	7,104	5,044,52	4,600,68	18,119,24
Calcul au prorata de la superficie	3,126	2,219	1,958	7,304
Répartition de la dette des riziers vis à vis des types d'exp	43%	30%	27%	100%
En valeur	135,549	96,238	84,912	MFCFA

INSTIT.



INSTIT.



En Millions de FCFA					
	Colonne verse à ligne des millions de Francs CFA	Paddy sur GA publics non transférés			Paddy sur
		Manuel	Manu Méca	Mois-Bat	Manuel
A	Paddy sur GA publics	Manuel			
		Manu Méca			
C	Non transférés	Mois-Bat			
	Paddy sur GA publics	Manuel			
I		Manu Méca			
	Transférés	Mois-Bat			
V	Paddy sur Extensions de GA publics	Manuel			
		Manu Méca			
		Mois-Bat			
I	Paddy sur Privés	Manuel			
		Manu Méca			
		Mois-Bat			
T	Paddy sur Gravitaire				
		Tomate industrielle			
		Divers			
I	Elevage	Autres			
	Infrastructures et Aménagements hydro-agricol				
V	Réfection et entretien aménagement				0,155
	Préparation des sols		21,33194035	18,962	7,111
T	Pompage	Stations SAED			
		Stations Transférées			
		Motopompe			
E	Moissonnage battage				19,313
	Battage mécanique			33,107	
S	Agro-industries	Décortiqueuses villageoises			
		Mini-rizerie			
		Rizerie industrielle			
		Transformation tomate			

		Autres agro-industries					
	Transport	T. Animale	10,10227284	8,980	3,367	8,578	
		Motorisé					
	Bâtiments et Travaux Publics						
	Maintenance						
	Autres biens et services		0,277979904	0,247	0,093	0,353	
	Commerce						
P R O D U I T S		Terre	0,890223287	0,791	0,297	2,589	
	F	Eau	45,1086705	40,097	15,036	87,177	
	A	Semences	25,52054617	19,602	8,336	37,983	
	C	Autres engrais	23,37170556	16,157	7,535	18,896	
	T	Urée	33,40916065	32,712	11,303	45,315	
	E	Pesticides	17,52775786	6,966	5,366	22,751	
	U	Sacs+caisses	0,757861236	0,674	0,253	0,961	
	R	Pièces détachées					
	S	Carburant					
			Electricité				
		Paddy					
		Riz blanc					
		Sous produits					
		Destockage					
I N S T I T U T O N	Entreprises	Riziers					
		Autres entrepreneurs					
		Commerçants					
	Ménages	Petits exploitants agricoles	151,5178746	141,100	25,859	260,684	
		Moyens exploitants agricoles	35,73560825	17,232	19,627	97,513	
		Grands exploitants agricoles	1,870404104	1,534	4,786	0,000	
		Autres Ménages	17,36956234	7,554	1,361	66,461	
	Administrations privées	Confréries	20,69206219	14,714	5,518	36,311	
		Organisations de Producteurs	0,200647859	0,178	0,067	1,447	
		Autres administrations privées					
	publiques	SAED					
régionales	Services Agricoles	0,059662582	0,053	0,020	0,076		

BUDGET DE CULTURE DIVERSIFIÉE Zone de DAGANA

AJUSTEMENT INTERETS CNCAS

CNCAS INSTITUTIONNEL

CNCAS Echantillon 3.008.124 0 0

Ventilation des MARGES Autres cultures

Salaires versés à des exploitants par ha 15 443 0 0

Salaires versés à des exploitants totaux 11 675 251 0 0

MARGE avant ventilation 113 686 566 0 0

Clé de répartition des salaires	Petits	Moyens	Grands
	Petit	100%	70%
Moyens	0%	30%	0%
Grands	0%	0%	0%
ATTENTION TOTAL COLONNE =	100%	100%	100%

Répartition des types d'exploitation

Petits	54%	0%	0%
Moyens	40%	0%	0%
Grands	6%	0%	0%
ATTENTION TOTAL COLONNE =	100%	100%	100%

Année 1996 EN FCFA

Colonne verse à ligne des millions de CFA		Tomate industrielle	Oignon	Autre maraichage		
A	Paddy sur GA publics Non transférés	Manuel				
		Manu Méca				
		Mois-Bat				
C	Paddy sur GA publics Transférés	Manuel				
		Manu Méca				
		Mois-Bat				
T	Paddy sur PA publics Transférés	Manuel				
		Manu Méca				
		Mois-Bat				
V	Paddy sur Extensions de GA publics	Manuel				
		Manu Méca				
		Mois-Bat				
I	Paddy sur Privés	Manuel				
		Manu Méca				
		Mois-Bat				
E	Gravitaire					
		Diversification	Tomate industrielle			
			Oignon			
			Autre maraichage			
		S	Irriguée	Sorgho		
				Maïs		
				Arachide		
				Cotonnier		
				Fruits		
				Sylviculture		
Divers						
E	Canne à sucre					
S	Cultures	Sorgho de décrue				
		Maïs de décrue				

traditionnelles	Autres cultures de décrue				
	Céréales sous pluie				
	Autres cultures sous pluie				
Forêts et sylviculture					
Elevage	Viande ruminants				
	Lait				
	Aviculture				
	Autres				
Pêche					
Infrastructures et Aménagements hydro-agricoles					
Réfection et entretien aménagement		9 696 698			
Préparation des sols mécanisée		39 075 606			
Pompage	Stations SAED				
	Stations Transférées				
	Motopompe				
Moissonnage battage					
Battage mécanique					
Agro-industries	Décortiqueuses villageoises				
	Mini-rizerie				
	Rizerie industrielle				
	Raffinerie de sucre				
	Transformation tomate				
Transport	T. Animale	5 884 305			
	Motorisé				
Bâtiments et Travaux Publics					
Maintenance					
Autres biens et services		722 172			
Commerce					
P R O D U I T S	Terre				
	F Eau	52 186 743	0	0	
	A Semences	11 875 527			
	C Autres engrais	35 504 748			
	T Urée	35 000 118	0	0	
	E Pesticides	19 606 664			
	U Sacs+caisses	6 512 233			
	R Pièces détachées				
	S Carburant				
	S Electricité				
Paddy					
Riz blanc					
Produits agricoles transformés					
Destockage					
I N S T I T U T	Entreprises	Riziers			
		Autres entrepreneurs			
		Commerçants			
	Ménages	Petits exploitants agricoles	71 348 694	0	0
		Moyens exploitants agricoles	47 268 030	0	0
		Grands exploitants agricoles	6 745 093	0	0
		Autres Ménages	16 980 614		
	Confréries		517 865		
	Organisations de Producteurs		950 226		
	Autres administration privés				

I O N S	Collectivités locales				
	Institutions publiques régionales	SAED			
		Services Agricoles			
		Autres Administrations			
	Institutions financières	CNCAS	919 279	0	0
		Autres institutions financières			
CAPITAL					
ETAT					
Reste du SENEGAL					
OMVS					
Reste du Monde					
PRODUIT BRUT		360 794 614			

SUPERFICIE	756	0	0
OMVS	153 300	0	0
TOTAL CHARGES	235 432 797	0	0
Controle	0	0	0

Destination des produits en %	Transf. Tomate	Autre AGROI	PEtits
Tomate industrielle	63%	0%	1,83%
Oignon			
Autre maraichage			
Sorgho			
Maïs			
Arachide			
Cotonnier			
Fruits			
Sylviculture			
Divers	0%	0%	4,90%

Destination des produits en valeur	Transf. Tomate	Autre AGROI	PEtits
Tomate industrielle	227 300 607	0	6 602 541
Oignon	0	0	0
Autre maraichage	0	0	0
Sorgho	0	0	0
Maïs	0	0	0
Arachide	0	0	0
Cotonnier	0	0	0
Fruits	0	0	0
Sylviculture	0	0	0
Divers	0	0	17 767 510

Coûts de commercialisation locale selon destination en % de la valeur	Transf. Tomate	Autre AGROI	Autre ménages
Tomate industrielle			
Oignon			
Autre maraichage			
Sorgho			
Maïs			
Arachide			
Cotonnier			
Fruits			
Sylviculture			

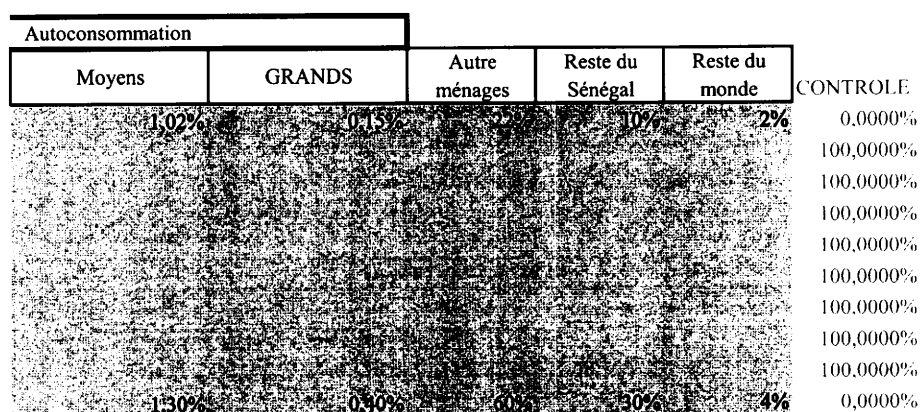
Divers			
--------	--	--	--

Coûts de commercialisation locale selon destination en VALEUR	Transf. Tomate	Autre AGROI	Autre ménages
Tomate industrielle			119 062 222
Oignon			0
Autre maraichage			0
Sorgho			0
Maïs			0
Arachide			0
Cotonnier			0
Fruits			0
Sylviculture			0
Divers			371 878 123
TOTAL VERSE A COMMERCE REGIONAL			490 940 346

						25 254 374	34 951 072
						31 948 647	71 024 253
						11 604 423	
						882 420	
0	0	0	0	0	0	58 436 619	110 623 362
						33 580 064	45 455 591
						26 396 515	61 901 263
0	0	0	0	0	0	35 160 792	70 160 910
						14 261 474	33 868 138
						20 729 474	27 241 707
0	0	0	0	0	0	30 029 460	
0	0	0	0	0	0	55 341 350	
0	0	0	0	0	0	28 553 227	
						34 875 697	
						2 845 721	


	0	0	0	0	0	0	3 297 657	4 216 936
							413 197 915	773 992 528

0	0	0	0	0	0	0	924	1 680
0	0	0	0	0	0	0	499 800	653 100
0	0	0	0	0	0	0	299 273 877	534 706 674
0	0	0	0	0	0	0	0	0



Autoconsommation					
Moyens	GRANDS	Autre ménages	Reste du Sénégal	Reste du monde	CONTROLE
3 680 105	541 192	79 374 815	36 079 461	7 215 892	
0	0	0	0	0	0
0	0	0	0	0	0
0	0	0	0	0	0
0	0	0	0	0	0
0	0	0	0	0	0
0	0	0	0	0	0
0	0	0	0	0	0
0	0	0	0	0	0
5 371 573	1 652 792	247 918 749	123 959 374	16 527 917	0

Reste du Sénégal Reste du monde



Reste du Sénégal Reste du monde

3.607.946	721.589
0	0
0	0
0	0
0	0
0	0
0	0
0	0
0	0
12.395.937	1.652.792
16.003.884	2.374.381

Activités d'amont

Zone de **DAGANA**

Anr 1 1996

EN FC

1 Comptes unitaires: 1MFCFA HA HA

Colonne verse à ligne des millions de CFA		Activités d'amont				
		Infrastructures et	Réfection et	Préparation		
Infrastructures et Aménagements hydro-agricoles						
Réfection et entretien aménagement						
Préparation des sols mécanisée						
Pompage	Stations SAED					
	Stations Transférées					
	Motopompe					
Moissonnage battage						
Battage mécanique						
Agro-indus	Décortiqueuses villageoises					
	Mini-rizerie					
	Rizerie industrielle					
	Raffinerie de sucre					
	Transformation tomate					
Transport	T. Animale					
	Motorisé					
Bâtiments et Travaux Publics		0%	0		0,00%	
Maintenance		4%	355	355	2,01%	
Autres biens et services		2%	0	0	0,00%	
Commerce						
P R O D U I T S	F	Terre				
		Eau				
	A	Semences				
		Autres engrais				
	T	Urée				
		Pesticides				
	U	Sacs+caisses				
		Pièces détachées	9%	1 141	1 141	6,46%
	S	Carburant	15%	5 009	5 009	28,38%
		Electricité				
Riz blanc						
Produits agricoles transformés						
Destockage						
I N S T I T U T I O	Entreprises	Riziers				
		Autres entrepreneurs		3 245	3 245	18,39%
		Commerçants				
	Ménages	Petits exploitants agricoles				
		Moyens exploitants agricoles				
		Grands exploitants agricoles				
		Autres Ménages	4%	767	767	4,35%
	Confréries					
	Organisations de Producteurs					
	Autres organisations non gouvernementales					
Collectivités locales						
Institutions SAED						

P
R
O
D
U
I
T
S

I
N
S
T
I
T
U
T
I
O

N S	publiques	Services Agricoles				
	régionales	Autres Administrations				
	Institutions	CNCAS				
	financières	Autres institutions financières	3%	1 697	1 697	9,61%
CAPITAL						
ETAT			1%	169	169	0,96%
Reste du SENEGAL			17%	1 810	1 810	10,25%
OMVS						
Reste du Monde			45%	3 457	3 457	19,59%
TOTAL			1,000	17 650	17 650	100,00%

N
S
CAPIT.
ETAT
Reste d
OMVS
Reste d
TOTA

	Prix financier	Taxes incluses	Prix éco	Echangeable
Aménagement				
Ammortissement	50,00%	5,00%	47,50%	47,50
Pièces détachées	10,00%	30,00%	7,00%	7,00
Carburant	15,00%	66,00%	5,10%	5,10
MO	25,00%		25,00%	59,600
	100,00%	15,50%	84,50%	

Faint, illegible markings or text in the upper right corner.



2 Comptes d'ensemble

Colonne verse à ligne des millions de CFA		Activités d'amont		
		Infrastructures et	Réfection et	Préparation des sols
Infrastructures et Aménagements hydro-agricoles				
Réfection et entretien aménagement				
Préparation des sols mécanisée				
Pompage	Stations SAED			
	Stations Transférées			
	Motopompe			
Moissonnage battage				
Battage mécanique				
Agro-indus	Décortiqueuses villageoises			
	Mini-rizerie			
	Rizerie industrielle			
	Raffinerie de sucre			
	Transformation tomate			
Autres agro-industries				
Transport	T. Animale			
	Motorisé			
Bâtiments et Travaux Publics				
Maintenance		206,583	1,571	6,336
Autres biens et services		103,291		
Commerce				
F A C T E U R S	Terre			
	Eau			
	Semences			
	Autres engrais			
	Urée			
	Pesticides			
	Sacs+caisses			
	Pièces détachées	464,811	5,048	20,365
	Carburant	274,685	22,160	89,401
	Electricité			
Riz blanc				
Produits agricoles transformés				
Destockage				
Entreprises	Riziers			
	Autres entrepreneurs		14,356	35,917
	Commerçants			
Ménages	Petits exploitants agricoles			
	Moyens exploitants agricoles			
	Grands exploitants agricoles			
	Autres Ménages	206,583	15,393	13,689
Confréries				
Organisations de Producteurs				
Autres organisations non gouvernementales				
Collectivités locales				
Institutions SAED				

publiques	Services Agricoles			
régionales	Autres Administrations			
Institutions	CNCAS			
financières	Autres institutions financières	29,937	7,508	30,288
AL				
		24,636	20,748	31,016
du SENEGAL		27,926	3,008	32,308
du Monde		24,636	20,748	31,016
L		5164,567	78,085	315,017

Détails

Refection aménagements			
	IT riz	16,831	
	IT Diversification	34,951	51,782
Part de la redevance Stations transférées		0,000	
Montant SAED		0,000	
TOTAL		51,782	

S CUL
16 527

Préparation sols	IT riz	IT Diversification	Total
Montant total	243,993	71,024	315,017
Labour (part en valeur)			9,87%
Offsetage			79,01%
Billonnage			11,12%
	1,000	1,000	100,00%

16 527

ACTIVITE VAL

COUT UNITAIRES

Moissonnage battage		%
Chiffres Wane septembre 1997		
T. Motorise		4%
Maintenance		4%
Sacs+caisses		1%
Pièces détachées		5%
Carburant		13%
Autres entrepreneurs	23 732	32%
Autres Ménages		4%
Autres institutions financière		1%
ETAT		1%
Reste Sénégal		25%
Reste du monde		11%
TOTAL	75 279	100%

Battage		%
T Motorisé		3%
Maintenance		4%
Sacs+caisses		0%
Pièces détachées		1%
Carburant		4%
Autres entrepreneurs	59 121	57%
Autres Ménages		14%
Autres institutions financière		0%
ETAT		1%
Reste Sénégal		11%
Reste du monde		5%
TOTAL	9 019	100%

MATRICE DE C

Colonne versée à ligne des millions de CFA	
A	Paddy Manuel
	sur GA publ Manu Méca
	Non transférés Mois-Bat
C	Paddy Manuel
	sur GA publ Manu Méca
	Transférés Mois-Bat
T	Paddy Manuel
	sur PA publ Manu Méca
	Transférés Mois-Bat
I	Paddy Manuel
	sur Extensio Manu Méca
	de GA publi Mois-Bat
V	Paddy Manuel
	sur Manu Méca
	Privés Mois-Bat
I	Paddy Manuel
	sur Manu Méca
	Privés Mois-Bat
T	Gravitaire
	Diversificati
	S Irriguée
E	Tomate industrielle
	Oignon
	Autre maraichage
S	Sorgho
	Maïs
	Arachide
S	Cotonnier
	Fruits
	Sylviculture
S	Divers
	Canne à sucre
	Cultures
S	Sorgho de décrue
	Maïs de décrue
	Autres cultures de décr
S	Céréales sous pluie
	Autres cultures sous pl
	Forêts et sylviculture
Elevage	Viande ruminants
	Lait
	Aviculture
Elevage	Autres
	Pêche
	Infrastructures et Aménagements hyd
Réfection et entretien aménagement	
Préparation des sols mécanisée	
Pompage	Stations SAED
	Stations Transférées
	Motopompe
Moissonnage battage	Battage mécanique
	Décortiqueuses villagec
	Mini-rizerie
Agro-industr	Rizerie industrielle
	Raffinerie de sucre
	Transformation tomate

		Autres agro-industries
	Transport	T. Animale Motorisé
	Bâtiments et Travaux Publics	
	Maintenance	
	Autres biens et services	
	Commerce	
P R O D U I T S	F	Terre
	A	Eau
	C	Semences
	T	Autres engrais
	E	Urée
	U	Pesticides
	R	Sacs-caisses
	S	Pièces détachées
		Carburant
		Electricité
	Paddy	
	Riz blanc	
	Sous produits	
	Destockage	
I N S T I T U T I O N S	Entreprises	Riziers
		Autres entrepreneurs
		Commerçants
	Ménages	Petits exploitants agric
		Moyens exploitants agr
		Grands exploitants agri
		Autres Ménages
	Administration privées	Confréries
		Organisations de Produ
		Autres administrations
	Collectivités locales	
Institutions publiques régionales	SAED	
	Services Agricoles	
	Autres Administrations	
Institutions financières	CNCAS	
	Autres institutions fina	
CAPITAL		
ETAT		
Reste du SENEGAL		
OMVS		
Reste du Monde		
TOTAL		

19,232	2,085
19,181	2,781
2,939	10,312
27,355	0,411
65,328	2,875
163,037	39,953
oles	
icoles	
coles	
20,193	9,482
cteurs	
privées	
4,008	10,000
5,876	10,349
131,240	7,793
58,764	3,489
517,153	69,530

517,153

69,530

DETERMINATION DES QUANTITES Produites

RIZ	Rendement			Rendement		Production		Production
	SC95	H95/96	SUPERF			SC95	H95/96	TOTALE
PUBLIC	112	2 301	2 313			393	8 052	8 445
PUB/TRANS	1 217	5 669	6 886			5 580	26 003	31 583
PUB/EXT	94	694	788			312	2 308	2 620
PRIVE	2 675	3 901	6 576			9 328	13 603	22 931
GRAVITAIRE	132	1 390	1 522			396	4 170	4 566
TOTAL	4 230	13 955	18 185			16 010	54 886	70 896
				Pmoyen		117,394	116,466	
				PRODUIT BRUT		1 879	6 305	8 184

RIZ	1996				Production de paddy		Production	
	S Chaude 96	Hivernage 96	SUPERF	S Chaude 96	Hivernage 96	S Chaude 96	Hivernage 96	TOTALE
PUBLIC	221	1 582	1 803	12%	88%	699	5 001	5 700
PUB/TRANS	710	5 313	6 023	12%	88%	3 264	24 428	27 692
PUB/EXT	28	391	419	7%	93%	111	1 558	1 669
PRIVE	1 341	3 956	5 297	25%	75%	4 636	13 676	18 312
GRAVITAIRE	69	1 236	1 305	5%	95%	152	2 719	2 871
TOTAL	2 369	12 478	14 847			8 862	47 382	56 244
						Production		

Produit brut

SC95		TOTAL
43	877	920
664	3 096	3 760
37	275	312
1 091	1 591	2 681
44	467	511
1 879	6 305	8 184

Produit brut

		TOTAL
67	480	547
311	2 324	2 635
11	148	158
442	1 304	1 745
14	257	272
845	4 513	5 358

EN MILLIONS DE F PADDY TOTAL total uric autres delg delta2000 dont Gui 70%

				Rizeries		Coefficient Technique
				industrielles de DAGANA	MINIRIZERIES	
						Total Minirizerie
						dont achat paddy
Transport		0,000		17,871		1 900
BTP		0,000		0,000		
Maintenance		0,000		13,168		1 400
Autres biens et services		0,000		0,000		
Emballages et sacheries		0,000		31,040		3 300
commerce		0,000		0,000		
Pièces détachées		0,000		0,000		
Carburant		0,000		0,000		
Electricité		0,000		15,990		1 700
Ménages		0,000		19,753		2 100
autres inst. Privées		0,000		0,000		
administrations		0,000		0,000		
CNCAS		656		6,173		209
IF		0,000		4,703		500
Etat		0,000		1,599		170
reste du sénégâl		0,000		6,885		732
reste du monde		0,000		10,243		1 089
total charges				132,547		13,500
Coût du paddy		120,445		132,907		13,511
total balance						
différence						
Prix de vente moyen du riz blanc en Fcfa/tonne de paddy				117 920		117 920
Marge+ coût ou prestation sans les sous produits				-2,525		-2,591
Sous produits compris dans marge						
SS produit URIC						
Marge des riziers avec les sous produits				-10 072		-8 691
				6,000		5,000
Produit brut de l'activité						32,685

		F/kg	%		
Prestation décortiqueuse	25 F/pot	10,000		1,50	89,121
	600 F/sac	7,059		6,00	
				7,50	

Valorisation des sous produits de décortiqueuses

	Rendement	63% Prix unitair	Motant en F/kg
Son et sankhal		47,50	2,375
balles et son mélangé		17,50	2,625
			5,000

Minirizerie détermination des sous produits

Taux de transformation	67%	23,751 matière prem
Taux de son	12%	127,426 charges
Prix à la tonne		151,177 total
		56,436 SSP
		131,282 Subv
		187,718

2 760

7 032

1 776

14 115

Achat paddy	MINIRIZERIES prestation		DECORTIQUEUSES	
	en F/tonne de paddy		F/tonne de paddy	
	dont prestation		source Liagre 97	
21,014		0	0	
0,000				
15,484		1400	1 000	36,946
0,000			500	18,473
36,498		0	200	7,389
0,000				
0,000			0	0,000
0,000			700	25,862
18,802		1 700	700	25,862
23,226		2 100	1 300	48,030
0,000				
0,000				
2,315				
5,530		500	0	0,000
1,880		170	46	1,692
8,096		732	557	20,583
12,044		1 089	839	31,016
171,889	27,688	6,601	5,842	215,854
321,794				
17,598	46,800	13,000	17,500	277,097
66,360				
-96,128	19,112	5,309	1,658	61,243
66,36	21,600	6,000	5,125	189,350
48,762	68,400			466,447

- 17%
- 9%
- 3%
- 0%
- 0%
- 12%
- 12%
- 22%
- 0%
- 0%
- 0%
- 0%
- 1%
- 10%
- 14%
- 100%

ôle

87,960
87,960
0,000

882

1749

1990

7462

1,891584026

	Riz Indust	Minirizerie achat paddy	Minirizerie prestations
Quantité paddy en tonnes	9 406	11 060	3 600
Valeur paddy	1 133	1 322	430
Riz blanc en tonnes	6 302	7 410	2 412
Valeur totale des sous produits	56	66	22
Coût transformation (facteurs + marges - sous produits)	95	96	47
Valeur totale RB sorti usine	1 228	1 418	477
Valeur sorti usine RB F/kg	195	191	198

Autres ménages
Petites EA

Type de propriétaires	MFCFA
O.P.	4,899
Grands Paysans	11,024
Moyens paysans	15,311
Commerçants	30,009
	100%

Type de propriétaires du paddy	QTE Paddy *	MFCFA
Petit paysans	14 126	72,395
Moyens paysans	5 388	27,612
Grands paysans	1 721	8,820
Entrepreneurs	1 602	8,208
Confrérie	2 272	11,645
Autres ménages	1 230	6,306
Commerçants	10 608	54,364
* Voir feuille Riz_blan	36 946	189,350

Type de propriétaires du paddy	QTE Paddy *	MFCFA
Grands paysans		1,08
OP		6,48
Entrepreneurs		3,24
Commerçants		10,8
Total		21,6

A vérifier

Subvention d'Etat à l'activité (exceptionnel en 1996)	
Montant total de la subvention	285 650 000 Fcfa
Montant unitaire par kg de riz blanc	25 Fcfa/kg
Quantité concernée	11 426 000 kg de riz blanc
Quantité concerné en tonnes de paddy	17 053 731 kg de paddy
montant subvention en Fcfa/kg de paddy	16,75 Fcfa/kg de paddy
En millions de Fcfa	
Minirizerie	154,368

Rizeries industrielles

131,282

Marge avec subvention

Riziers Minirizerie

77,352

Riziers rizeries industrielles

36,541

Décortiqueuses	Total	unités
36 946	61 012	tonnes
3 998	6 882,848	MFCFA
-23 276	39 400	tonnes
189	334	MFCFA
277	515	MFCFA
4 275	7 398	MFCFA
184	188	FCFA

Paddy

Riz

1 230	775	
12 837	8 087	959

EN MILLIONS DE F
PADDY TOTAL

total uric autres delg delta2000 dont Gui 70%

RIZERIES industrielles de DAGANA	MINIRIZERIES
--	--------------

Transport	0,000	17,871	1 900
BTP	0,000	0,000	
Maintenance	0,000	13,168	1 400
Autres biens et services	0,000	0,000	
Emballages et sacheries commerce	0,000	31,040	3 300
Pièces détachées	0,000	0,000	
Carburant	0,000	0,000	
Electricité	0,000	15,990	1 700
Ménages	0,000	19,753	2 100
autres inst. Privées	0,000	0,000	
administrations	0,000	0,000	
CNCAS	656	6,173	209
IF	0,000	4,703	500
Etat	0,000	1,599	170
reste du sénégal	0,000	6,885	732
reste du monde	0,000	10,243	1,089
total charges	13,547	127,426	11,591
Coût du paddy	120,445	132,907	11,591
total balance			
différence			
Prix de vente moyen du riz blanc en Fcfa/tonne de paddy	117 920		117 920
Marge+ coût ou prestation sans les sous produits	-2,525	-23,751	-1,591
Sous produits compris dans marge SS produit URIC			
Marge des riziers avec les sous produits	-10 072	-94,741	-8 691
	6 000	56,436	6 000
Produit brut de l'activité		32,685	

	F/kg	%	
Prestation décortiqueuse	25 F/pot	10,000	1,50
	600 F/sac	7,059	6,00
			7,50

	63% Prix unitair	Motant en F/kg	
Valorisation des sous produits de décortiqueuses			
Rendement			
Son et sankhal	47,50	2,375	
balles et son mélangé	17,50	2,625	
		5,000	

Minirizerie détermination des sous produits			23,751 matière prem
Taux de transformatio	67%		127,426 charges
Taux de son	12%		151,177 total
Prix à la tonne			56,436 SSP
			131,282 Subv
			187,718

E

Coef. Technique

Achat paddy	MINIRIZERIES prestation		DECORTIQUEUSES		
	en F/tonne de paddy		F/tonne de paddy		
	dont prestation		source Liagre 97		
21,014		0	0		
0,000					
15,484		1400	1 000	36,946	17%
0,000			500	18,473	9%
36,498		0	200	7,389	3%
0,000					0%
0,000			0	0,000	0%
0,000			700	25,862	12%
18,802		1700	700	25,862	12%
23,226		2100	1 300	48,030	22%
0,000					0%
0,000					0%
2,315					0%
5,530		1500	0	0,000	0%
1,880		170	46	1,692	1%
8,096		732	557	20,583	10%
12,044		1089	839	31,016	14%
12,889	27,688	27,691	5,842	215,854	100%
1,321,794					
17,598	46,800	13,000	7,500	277,097	
66,360					
-96,128	19,112	8,309	1,658	61,243	
66,36	21,600	8,000	6,125	189,350	
48,762	68,400			466,447	

ôle

87,960
87,960
0,000

2392

449

882

1749

1990

7462

1,891584026

	Riz Indust	Minirizerie achat paddy	Minirizerie prestations
Quantité paddy en tonnes	9 406	11 060	3 600
Valeur paddy	1 133	1 322	430
Riz blanc en tonnes	6 302	7 410	2 412
Valeur totale des sous produits	56	66	22
Coût transformation (facteurs + marges - sous produits)	95	96	47
Valeur totale RB sorti usine	1 228	1 418	477
Valeur sorti usine RB F/kg	195	191	198

Autres ménages
Petites EA

Type de propriétaires	MFCFA
O.P.	4,899
Grands Paysans	11,024
Moyens paysans	15,311
Commerçants	30,009

100%

Type de propriétaires du paddy	QTE Paddy *	MFCFA
Petit paysans	14 126	72,395
Moyens paysans	5 388	27,612
Grands paysans	1 721	8,820
Entrepreneurs	1 602	8,208
Confrérie	2 272	11,645
Autres ménages	1 230	6,306
Commerçants	10 608	54,364
* Voir feuille Riz blanc	36 946	189,350

Type de propriétaires du paddy	QTE Paddy *	MFCFA
Grands paysans		1,08
OP		6,48
Entrepreneurs		3,24
Commerçants		10,8
Total		21,6

A vérifier

100%

Subvention de l'Etat à l'activité (exceptionnel en 1996)

Montant total de la subvention	285 650 000 Fcfa
Montant unitaire par kg de riz blanc	25 Fcfa/kg
Quantité concernée	11 426 000 kg de riz blanc
Quantité concerné en tonnes de paddy	17 053 731 kg de paddy
montant subvention en Fcfa/kg de paddy	16,75 Fcfa/kg de paddy

Repartition de la subvention En millions de Fcfa

Minirizerie **154,368**

Rizeries industrielles

131,282

Marge avec subvention

Riziers Minirizerie

77,352

Riziers rizeries industrielles

36,541

Décortiqueuses	Total	unités
36 946	61 012	tonnes
3 998	6 882,848	MFCFA
23 276	39 400	tonnes
189	334	MFCFA
277	515	MFCFA
4 275	7 398	MFCFA
184	188	FCFA

Paddy	Riz		
1 230	775		
12 837	8 087	959	

MU LTIPLICATEURS DE LA MCR 1995 (comptes endogènes 63x63)

	Paddy sur GA			Paddy sur GA			r auuy sui		
	publics non transférésMan uel	Manu Méca	Mois-Bat	publics transférésMan uel	Manu Méca	Mois-Bat	extensions de GA publicsManue	Manu Méca	
GAPub NTM	1,028	0,026	0,024	0,031	0,030	0,026	0,033	0,033	
GAPub NTM	0,041	1,038	0,034	0,046	0,044	0,038	0,048	0,048	
GAPub NTM	0,001	0,001	1,001	0,001	0,001	0,001	0,002	0,002	
GAPub TRM	0,225	0,204	0,187	1,248	0,240	0,206	0,260	0,259	
GAPub TRM	0,043	0,039	0,036	0,048	1,046	0,040	0,050	0,050	
GAPub TRM	0,189	0,172	0,158	0,209	0,202	1,174	0,219	0,218	
EXTManuel	0,040	0,036	0,033	0,044	0,043	0,037	1,046	0,046	
EXTManu M	0,021	0,019	0,018	0,023	0,022	0,019	0,024	1,024	
EXTMois-Ba	0,044	0,040	0,037	0,049	0,047	0,041	0,051	0,051	
PRIVESMan	0,048	0,044	0,040	0,053	0,052	0,044	0,056	0,056	
PRIVESMan	0,035	0,031	0,029	0,038	0,037	0,032	0,040	0,040	
PRIVESMois	0,196	0,178	0,163	0,216	0,209	0,180	0,227	0,226	
Gravitaire	0,033	0,030	0,028	0,037	0,036	0,031	0,039	0,038	
Tomate indus	0,008	0,008	0,007	0,009	0,008	0,008	0,009	0,009	
Divers	0,021	0,022	0,019	0,024	0,022	0,021	0,024	0,025	
Autres	0,022	0,023	0,020	0,027	0,024	0,024	0,028	0,028	
Infrastructur	0,001	0,001	0,001	0,001	0,001	0,001	0,001	0,001	
Réfection et e	0,013	0,013	0,012	0,013	0,013	0,011	0,013	0,013	
Préparation d	0,108	0,114	0,111	0,079	0,080	0,072	0,079	0,078	
Stations SAE	0,028	0,029	0,028	0,025	0,026	0,023	0,025	0,025	
PompageStat	0,055	0,057	0,056	0,050	0,051	0,046	0,050	0,050	
Motopompe	0,057	0,059	0,058	0,052	0,053	0,047	0,052	0,052	
Moissonnage	0,074	0,067	0,232	0,082	0,079	0,238	0,086	0,085	
Battage méca	0,015	0,113	0,012	0,016	0,116	0,013	0,017	0,117	
Décortiqueus	0,058	0,053	0,048	0,066	0,062	0,055	0,069	0,068	
Mini-rizerie	0,054	0,049	0,045	0,061	0,057	0,051	0,064	0,064	
Agro-industr	0,012	0,011	0,010	0,013	0,013	0,011	0,014	0,014	
Transformati	0,025	0,023	0,021	0,028	0,026	0,023	0,029	0,029	
Autres agro-i	0,002	0,001	0,001	0,001	0,002	0,001	0,001	0,001	
TransportT.	0,010	0,010	0,009	0,019	0,013	0,020	0,019	0,019	
Motorisé	0,034	0,035	0,036	0,036	0,039	0,037	0,037	0,040	
Bâtiments et	0,000	0,000	0,000	0,000	0,000	0,000	0,000	0,000	
Maintenance	0,027	0,030	0,031	0,027	0,030	0,030	0,028	0,032	
Autres biens	0,270	0,275	0,238	0,295	0,281	0,252	0,308	0,303	
Commerce	0,192	0,181	0,163	0,204	0,199	0,176	0,215	0,210	
Terre	0,001	0,000	0,000	0,001	0,001	0,000	0,002	0,002	
FEau	0,271	0,282	0,273	0,246	0,249	0,224	0,248	0,247	
ASemences	0,121	0,116	0,112	0,112	0,131	0,105	0,111	0,109	
CAutres engr	0,062	0,054	0,052	0,061	0,056	0,055	0,059	0,052	
TUrée	0,170	0,154	0,148	0,162	0,162	0,164	0,135	0,136	
EPesticides	0,085	0,082	0,079	0,081	0,076	0,079	0,085	0,075	
USacs+caisse	0,017	0,017	0,016	0,022	0,022	0,020	0,019	0,020	
RPièces détac	0,051	0,054	0,061	0,048	0,051	0,055	0,049	0,052	
SCarburant	0,095	0,101	0,114	0,085	0,090	0,098	0,087	0,091	
Electricité	0,059	0,060	0,057	0,055	0,055	0,049	0,056	0,056	
Paddy	1,535	1,397	1,281	1,697	1,639	1,410	1,779	1,769	
Riz blanc	0,968	0,876	0,799	1,085	1,032	0,893	1,142	1,137	
Sous produits	0,022	0,023	0,020	0,027	0,024	0,024	0,028	0,027	
Destockage	0,590	0,537	0,492	0,652	0,630	0,542	0,684	0,680	
Riziers	0,028	0,026	0,023	0,032	0,030	0,026	0,033	0,033	
EntreprisesA	0,061	0,119	0,116	0,060	0,118	0,112	0,062	0,121	
Commerçants	0,070	0,066	0,060	0,074	0,071	0,065	0,077	0,074	
Petits exploi	0,753	0,508	0,491	0,744	0,781	0,588	0,874	0,815	
MénagesMoy	0,139	0,225	0,215	0,276	0,192	0,223	0,204	0,245	
Grands explo	0,045	0,088	0,075	0,074	0,047	0,079	0,049	0,097	
Autres Ménag	0,752	0,769	0,657	0,828	0,785	0,703	0,868	0,851	
Administrati	0,100	0,086	0,082	0,105	0,103	0,096	0,097	0,097	

privéesOrgan	0,045	0,046	0,044	0,044	0,045	0,040	0,043	0,043
Autres admin	0,000	0,000	0,000	0,000	0,000	0,000	0,000	0,000
publiquesSA	0,001	0,001	0,001	0,001	0,001	0,001	0,001	0,001
régionalesSer	0,000	0,000	0,000	0,000	0,000	0,000	0,000	0,000
InstitutionsC	0,026	0,026	0,026	0,027	0,024	0,029	0,024	0,024
financièresAu	0,036	0,036	0,035	0,034	0,034	0,032	0,035	0,035
CAPITAL	0,0250	0,0254	0,0245	0,0241	0,0248	0,0220	0,0235	0,0234
ETAT	0,2085	0,2126	0,2098	0,2101	0,2094	0,2048	0,2162	0,2163
Reste du SEN	0,4175	0,4150	0,4162	0,4258	0,4245	0,4270	0,4281	0,4271
Reste du Mon	0,3490	0,3470	0,3495	0,3401	0,3412	0,3463	0,3322	0,3331

Mois-Bat	Paddy sur		Manu Méca	Mois-Bat	Paddy sur	Tomate	Divers	Autres	Infrastr. et
	AHA				Gravitaire	industrielle			Aménag.
	Privés	Manuel							hydro-
									agricoles
0,030	0,032	0,027	0,025	0,028	0,030	0,029	0,021	0,002	
0,044	0,047	0,039	0,037	0,040	0,044	0,042	0,030	0,003	
0,001	0,002	0,001	0,001	0,001	0,001	0,001	0,001	0,000	
0,238	0,256	0,211	0,201	0,220	0,239	0,231	0,166	0,016	
0,046	0,049	0,040	0,039	0,042	0,046	0,044	0,032	0,003	
0,201	0,216	0,178	0,170	0,185	0,201	0,195	0,140	0,014	
0,042	0,046	0,038	0,036	0,039	0,042	0,041	0,030	0,003	
0,022	0,024	0,020	0,019	0,021	0,022	0,022	0,016	0,002	
1,047	0,050	0,041	0,040	0,043	0,047	0,045	0,033	0,003	
0,051	1,055	0,045	0,043	0,047	0,051	0,050	0,036	0,003	
0,037	0,039	1,032	0,031	0,034	0,037	0,035	0,026	0,002	
0,208	0,223	0,184	1,176	0,192	0,208	0,201	0,145	0,014	
0,035	0,038	0,031	0,030	1,033	0,035	0,034	0,025	0,002	
0,008	0,009	0,008	0,008	0,008	1,008	0,008	0,009	0,001	
0,022	0,024	0,021	0,021	0,022	0,023	1,023	0,023	0,003	
0,025	0,025	0,024	0,023	0,024	0,022	0,023	1,024	0,003	
0,001	0,001	0,001	0,001	0,000	0,001	0,001	0,000	1,000	
0,012	0,013	0,035	0,033	0,009	0,013	0,079	0,007	0,001	
0,076	0,067	0,083	0,079	0,136	0,115	0,167	0,031	0,003	
0,024	0,025	0,020	0,024	0,012	0,025	0,025	0,009	0,001	
0,048	0,049	0,039	0,047	0,024	0,050	0,050	0,018	0,002	
0,050	0,051	0,040	0,049	0,024	0,052	0,052	0,018	0,002	
0,248	0,084	0,069	0,226	0,148	0,078	0,076	0,055	0,005	
0,016	0,017	0,114	0,013	0,033	0,016	0,015	0,011	0,001	
0,062	0,066	0,056	0,054	0,057	0,060	0,060	0,645	0,005	
0,058	0,062	0,051	0,050	0,053	0,056	0,056	0,386	0,004	
0,013	0,014	0,011	0,011	0,012	0,012	0,012	0,065	0,001	
0,026	0,028	0,023	0,023	0,024	0,026	0,026	0,021	0,002	
0,001	0,001	0,002	0,001	0,002	0,002	0,001	0,001	0,000	
0,018	0,013	0,017	0,015	0,016	0,009	0,010	0,006	0,001	
0,040	0,036	0,035	0,036	0,035	0,035	0,033	0,052	0,005	
0,000	0,000	0,000	0,000	0,000	0,000	0,000	0,000	0,000	
0,032	0,027	0,027	0,030	0,024	0,026	0,029	0,084	0,041	
0,272	0,295	0,263	0,255	0,266	0,272	0,278	0,342	0,069	
0,194	0,207	0,183	0,173	0,185	0,192	0,188	0,253	0,042	
0,002	0,002	0,002	0,002	0,001	0,001	0,001	0,000	0,000	
0,236	0,242	0,191	0,233	0,116	0,246	0,245	0,087	0,008	
0,104	0,116	0,118	0,097	0,127	0,144	0,097	0,040	0,004	
0,048	0,073	0,081	0,055	0,060	0,070	0,057	0,022	0,002	
0,129	0,150	0,193	0,146	0,182	0,133	0,111	0,057	0,006	
0,070	0,095	0,083	0,088	0,104	0,112	0,063	0,031	0,003	
0,019	0,019	0,017	0,017	0,018	0,019	0,017	0,034	0,001	
0,058	0,047	0,045	0,056	0,044	0,050	0,058	0,062	0,112	
0,104	0,082	0,086	0,105	0,090	0,094	0,126	0,082	0,155	
0,053	0,054	0,043	0,051	0,030	0,054	0,054	0,083	0,002	
1,627	1,750	1,441	1,376	1,504	1,632	1,577	1,135	0,110	
1,043	1,118	0,905	0,875	0,941	1,017	1,014	0,751	0,073	
0,025	0,025	0,024	0,023	0,024	0,022	0,023	1,018	0,003	
0,625	0,672	0,554	0,529	0,578	0,627	0,606	0,436	0,042	
0,030	0,032	0,027	0,026	0,027	0,029	0,029	0,189	0,002	
0,118	0,059	0,118	0,113	0,104	0,065	0,086	0,057	0,004	
0,069	0,076	0,068	0,064	0,069	0,072	0,066	0,151	0,012	
0,792	0,777	0,614	0,502	0,622	0,706	0,610	0,329	0,024	
0,224	0,314	0,215	0,282	0,237	0,226	0,365	0,163	0,009	
0,045	0,048	0,040	0,088	0,072	0,120	0,069	0,060	0,003	
0,757	0,830	0,735	0,712	0,746	0,756	0,773	0,855	0,104	
0,093	0,096	0,096	0,095	0,088	0,069	0,053	0,054	0,004	

0,040	0,042	0,035	0,039	0,026	0,044	0,041	0,043	0,002
0,000	0,000	0,000	0,000	0,000	0,000	0,000	0,000	0,000
0,001	0,001	0,001	0,001	0,000	0,001	0,001	0,000	0,000
0,000	0,000	0,000	0,000	0,000	0,000	0,000	0,000	0,000
0,023	0,016	0,023	0,016	0,018	0,022	0,023	0,009	0,001
0,034	0,033	0,034	0,034	0,036	0,036	0,047	0,043	0,038
0,0223	0,0232	0,0191	0,0214	0,0142	0,0240	0,0225	0,0234	0,0009
0,2147	0,2096	0,1987	0,2104	0,2046	0,2125	0,2270	0,2278	0,1655
0,4283	0,4295	0,4281	0,4205	0,4218	0,4212	0,4078	0,4322	0,2579
0,3347	0,3377	0,3541	0,3477	0,3594	0,3423	0,3426	0,3166	0,5757

Réfection et entretien aménagement	Préparation des sols	Stations SAED	PompageStat° Transfér.	Motopompe	Moissonnage battage	Battage mécanique	Décortiqu. villageoise	Agro- industriesMin i-rizerie
0,008	0,008	0,003	0,008	0,004	0,012	0,022	0,022	0,020
0,012	0,012	0,005	0,011	0,005	0,018	0,032	0,032	0,029
0,000	0,000	0,000	0,000	0,000	0,001	0,001	0,001	0,001
0,064	0,064	0,027	0,062	0,028	0,097	0,174	0,172	0,158
0,012	0,012	0,005	0,012	0,005	0,019	0,033	0,033	0,030
0,054	0,054	0,022	0,052	0,024	0,082	0,146	0,145	0,133
0,011	0,011	0,005	0,011	0,005	0,017	0,031	0,031	0,028
0,006	0,006	0,002	0,006	0,003	0,009	0,016	0,016	0,015
0,013	0,013	0,005	0,012	0,006	0,019	0,034	0,034	0,031
0,014	0,014	0,006	0,013	0,006	0,021	0,037	0,037	0,034
0,010	0,010	0,004	0,010	0,004	0,015	0,027	0,027	0,024
0,056	0,056	0,023	0,054	0,024	0,085	0,151	0,150	0,138
0,009	0,009	0,004	0,009	0,004	0,014	0,026	0,026	0,024
0,004	0,004	0,002	0,003	0,001	0,006	0,011	0,008	0,010
0,010	0,010	0,004	0,007	0,003	0,016	0,028	0,022	0,025
0,011	0,011	0,005	0,007	0,003	0,017	0,031	0,021	0,027
0,000	0,000	0,000	0,000	0,000	0,000	0,000	0,000	0,000
1,003	0,003	0,001	0,003	0,001	0,004	0,008	0,007	0,007
0,012	1,012	0,005	0,012	0,005	0,019	0,034	0,032	0,031
0,003	0,003	1,001	0,003	0,001	0,005	0,009	0,009	0,009
0,007	0,007	0,003	1,007	0,003	0,010	0,019	0,018	0,017
0,007	0,007	0,003	0,007	1,003	0,011	0,019	0,019	0,018
0,021	0,021	0,009	0,020	0,009	1,032	0,057	0,057	0,052
0,004	0,004	0,002	0,004	0,002	0,006	1,011	0,011	0,010
0,020	0,020	0,008	0,017	0,008	0,030	0,054	1,048	0,049
0,018	0,018	0,007	0,016	0,007	0,027	0,048	0,045	1,043
0,004	0,004	0,002	0,003	0,002	0,006	0,010	0,010	0,009
0,009	0,009	0,004	0,007	0,003	0,013	0,024	0,021	0,021
0,000	0,000	0,000	0,000	0,000	0,000	0,001	0,001	0,000
0,002	0,002	0,001	0,002	0,001	0,004	0,006	0,006	0,006
0,012	0,012	0,005	0,011	0,008	0,052	0,058	0,036	0,058
0,000	0,000	0,000	0,000	0,000	0,000	0,000	0,000	0,000
0,026	0,026	0,014	0,169	0,047	0,044	0,054	0,093	0,074
0,164	0,164	0,059	0,109	0,057	0,218	0,383	0,324	0,375
0,095	0,095	0,035	0,088	0,076	0,128	0,208	0,296	0,192
0,000	0,000	0,000	0,000	0,000	0,000	0,000	0,000	0,000
0,034	0,034	0,014	0,032	0,015	0,051	0,091	0,090	0,083
0,016	0,016	0,007	0,015	0,007	0,024	0,043	0,042	0,039
0,008	0,008	0,003	0,008	0,004	0,013	0,023	0,022	0,021
0,022	0,022	0,009	0,021	0,010	0,033	0,060	0,059	0,055
0,012	0,012	0,005	0,011	0,005	0,018	0,032	0,032	0,029
0,005	0,005	0,002	0,004	0,002	0,013	0,018	0,013	0,057
0,084	0,084	0,028	0,189	0,249	0,086	0,054	0,064	0,057
0,298	0,298	0,007	0,184	0,484	0,155	0,092	0,100	0,050
0,009	0,009	0,910	0,457	0,004	0,014	0,025	0,078	0,094
0,436	0,436	0,182	0,423	0,192	0,662	1,187	1,179	1,082
0,288	0,288	0,120	0,280	0,127	0,438	0,785	0,780	0,716
0,011	0,011	0,005	0,007	0,003	0,017	0,030	0,021	0,027
0,168	0,168	0,070	0,163	0,074	0,255	0,456	0,453	0,416
0,009	0,009	0,004	0,008	0,004	0,014	0,025	0,023	0,418
0,204	0,204	0,006	0,013	0,006	0,378	0,636	0,055	0,063
0,029	0,029	0,011	0,026	0,021	0,040	0,066	0,157	0,155
0,095	0,095	0,040	0,175	0,076	0,144	0,259	0,393	0,238
0,038	0,038	0,016	0,053	0,025	0,057	0,102	0,207	0,099
0,011	0,011	0,005	0,028	0,014	0,017	0,030	0,074	0,042
0,411	0,411	0,171	0,250	0,115	0,624	1,118	0,764	0,998
0,014	0,014	0,006	0,013	0,006	0,022	0,039	0,066	0,037

0,007	0,007	0,003	0,006	0,006	0,010	0,018	0,029	0,072
0,000	0,000	0,000	0,000	0,000	0,000	0,000	0,000	0,000
0,000	0,000	0,000	0,000	0,000	0,000	0,000	0,000	0,000
0,000	0,000	0,000	0,000	0,000	0,000	0,000	0,000	0,000
0,003	0,003	0,001	0,003	0,001	0,005	0,009	0,009	0,009
0,108	0,108	0,005	0,026	0,045	0,026	0,029	0,038	0,050
0,0036	0,0036	0,0015	0,0034	0,0034	0,0055	0,0098	0,0158	0,0395
0,2827	0,2827	0,0819	0,2412	0,4052	0,2227	0,2324	0,2323	0,2173
0,3041	0,3041	0,5629	0,4007	0,2076	0,4582	0,4553	0,4296	0,4365
0,4096	0,4096	0,3537	0,3548	0,3838	0,3137	0,3026	0,3223	0,3066

0,499 0,486

Rizerie indus.	Trans. tomate	Aut. agro-indus.	Transport. Animale	Motorisé	Bâtiments et Travaux Publics	Mainten-nance	Autres biens et services	Commerce
0,020	0,005	0,012	0,033	0,003	0,003	0,010	0,001	0,010
0,029	0,007	0,017	0,049	0,005	0,005	0,015	0,001	0,014
0,001	0,000	0,001	0,002	0,000	0,000	0,000	0,000	0,000
0,158	0,040	0,094	0,265	0,025	0,027	0,083	0,006	0,077
0,030	0,008	0,018	0,051	0,005	0,005	0,016	0,001	0,015
0,133	0,034	0,079	0,223	0,021	0,023	0,070	0,005	0,065
0,028	0,007	0,017	0,047	0,004	0,005	0,015	0,001	0,014
0,015	0,004	0,009	0,025	0,002	0,003	0,008	0,001	0,007
0,031	0,008	0,019	0,052	0,005	0,005	0,016	0,001	0,015
0,034	0,009	0,020	0,057	0,005	0,006	0,018	0,001	0,017
0,024	0,006	0,014	0,041	0,004	0,004	0,013	0,001	0,012
0,138	0,035	0,082	0,231	0,022	0,024	0,072	0,006	0,067
0,024	0,006	0,014	0,039	0,004	0,004	0,012	0,001	0,011
0,010	0,005	0,006	0,009	0,002	0,002	0,005	0,000	0,005
0,025	0,006	0,015	0,025	0,004	0,004	0,013	0,001	0,012
0,028	0,007	0,017	0,325	0,004	0,005	0,015	0,001	0,014
0,000	0,000	0,000	0,000	0,000	0,000	0,000	0,000	0,000
0,007	0,002	0,004	0,011	0,001	0,001	0,004	0,000	0,003
0,031	0,008	0,018	0,048	0,005	0,005	0,016	0,001	0,015
0,009	0,002	0,005	0,014	0,001	0,001	0,004	0,000	0,004
0,017	0,004	0,010	0,028	0,003	0,003	0,009	0,001	0,008
0,018	0,005	0,010	0,029	0,003	0,003	0,009	0,001	0,009
0,052	0,013	0,031	0,087	0,008	0,009	0,027	0,002	0,025
0,010	0,003	0,006	0,017	0,002	0,002	0,005	0,000	0,005
0,049	0,012	0,029	0,249	0,008	0,008	0,026	0,002	0,024
0,044	0,011	0,026	0,168	0,007	0,007	0,023	0,002	0,021
1,009	0,002	0,006	0,031	0,001	0,002	0,005	0,000	0,005
0,021	1,005	0,013	0,030	0,003	0,004	0,011	0,001	0,010
0,000	0,000	1,000	0,001	0,000	0,000	0,000	0,000	0,000
0,006	0,001	0,003	1,010	0,001	0,001	0,003	0,000	0,003
0,086	0,050	0,017	0,042	1,007	0,008	0,020	0,008	0,093
0,000	0,000	0,000	0,000	0,000	1,000	0,000	0,000	0,000
0,062	0,005	0,009	0,093	0,023	0,003	1,008	0,001	0,009
0,370	0,095	0,229	0,325	0,063	0,534	0,310	1,021	0,255
0,196	0,081	0,127	0,237	0,060	0,071	0,181	0,090	1,099
0,000	0,000	0,000	0,001	0,000	0,000	0,000	0,000	0,000
0,083	0,021	0,050	0,136	0,013	0,014	0,044	0,003	0,041
0,039	0,010	0,023	0,063	0,006	0,007	0,020	0,002	0,019
0,021	0,005	0,012	0,034	0,003	0,004	0,011	0,001	0,010
0,055	0,014	0,032	0,090	0,009	0,009	0,029	0,002	0,027
0,029	0,008	0,017	0,048	0,005	0,005	0,015	0,001	0,014
0,114	0,335	0,007	0,025	0,002	0,002	0,007	0,001	0,006
0,055	0,108	0,114	0,072	0,149	0,004	0,503	0,002	0,023
0,059	0,064	0,024	0,074	0,319	0,008	0,023	0,004	0,045
0,078	0,034	0,213	0,053	0,004	0,004	0,012	0,001	0,011
1,082	0,274	0,643	1,810	0,170	0,186	0,567	0,043	0,527
0,716	0,181	0,426	1,198	0,113	0,123	0,375	0,029	0,348
0,028	0,007	0,016	0,323	0,004	0,005	0,015	0,001	0,013
0,416	0,105	0,247	0,695	0,065	0,071	0,218	0,017	0,202
0,583	0,006	0,013	0,084	0,004	0,004	0,012	0,001	0,011
0,036	0,010	0,156	0,063	0,025	0,006	0,018	0,002	0,018
0,066	0,040	0,039	0,100	0,017	0,020	0,052	0,023	0,281
0,238	0,061	0,140	0,860	0,037	0,041	0,124	0,009	0,115
0,095	0,024	0,055	0,320	0,015	0,016	0,049	0,004	0,045
0,027	0,007	0,016	0,053	0,004	0,005	0,014	0,001	0,013
1,014	0,256	0,606	0,867	0,161	0,175	0,534	0,041	0,496
0,036	0,010	0,021	0,063	0,025	0,006	0,018	0,002	0,018

0,016	0,004	0,010	0,034	0,003	0,003	0,008	0,001	0,008
0,000	0,000	0,135	0,000	0,000	0,000	0,000	0,000	0,000
0,000	0,000	0,000	0,001	0,000	0,000	0,000	0,000	0,000
0,000	0,000	0,000	0,000	0,000	0,000	0,000	0,000	0,000
0,016	0,002	0,005	0,014	0,001	0,001	0,004	0,000	0,004
0,045	0,034	0,114	0,040	0,024	0,057	0,118	0,007	0,083
0,0089	0,0023	0,0053	0,0186	0,0014	0,0015	0,0047	0,0004	0,0043
0,2327	0,1994	0,1591	0,2172	0,3301	0,2211	0,2944	0,3087	0,2519
0,4548	0,3760	0,4622	0,4505	0,2387	0,5232	0,3655	0,4286	0,5931
0,3035	0,4224	0,3734	0,3137	0,4298	0,2541	0,3354	0,2624	0,1507

0,533 0,600

Facteurs Terre	Eau	Semences	Autres engrais	Urée	Pesticides	Sacs+caisses	Pièces détachées	Carburant
0,044	0,019	0,043	0,002	0,002	0,002	0,003	0,001	0,000
0,063	0,027	0,062	0,003	0,003	0,004	0,004	0,002	0,000
0,002	0,001	0,002	0,000	0,000	0,000	0,000	0,000	0,000
0,345	0,149	0,338	0,016	0,017	0,019	0,021	0,012	0,002
0,066	0,029	0,065	0,003	0,003	0,004	0,004	0,002	0,000
0,290	0,126	0,285	0,013	0,014	0,016	0,018	0,010	0,002
0,061	0,027	0,060	0,003	0,003	0,003	0,004	0,002	0,000
0,032	0,014	0,032	0,001	0,002	0,002	0,002	0,001	0,000
0,068	0,029	0,067	0,003	0,003	0,004	0,004	0,002	0,000
0,074	0,032	0,073	0,003	0,004	0,004	0,005	0,002	0,000
0,053	0,023	0,052	0,002	0,003	0,003	0,003	0,002	0,000
0,300	0,130	0,295	0,014	0,014	0,017	0,019	0,010	0,002
0,051	0,022	0,050	0,002	0,002	0,003	0,003	0,002	0,000
0,011	0,005	0,007	0,001	0,001	0,001	0,001	0,001	0,000
0,032	0,014	0,019	0,003	0,003	0,003	0,003	0,002	0,000
0,030	0,013	0,020	0,003	0,003	0,003	0,004	0,002	0,000
0,001	0,003	0,001	0,000	0,000	0,000	0,000	0,000	0,000
0,014	0,029	0,013	0,001	0,001	0,001	0,001	0,001	0,000
0,063	0,027	0,060	0,003	0,003	0,004	0,004	0,002	0,000
0,018	0,110	0,018	0,001	0,001	0,001	0,001	0,001	0,000
0,036	0,219	0,035	0,002	0,002	0,002	0,002	0,001	0,000
0,037	0,227	0,036	0,002	0,002	0,002	0,002	0,001	0,000
0,113	0,049	0,111	0,005	0,005	0,006	0,007	0,004	0,001
0,022	0,010	0,022	0,001	0,001	0,001	0,001	0,001	0,000
0,089	0,039	0,049	0,005	0,005	0,006	0,007	0,004	0,001
0,084	0,037	0,045	0,004	0,005	0,005	0,006	0,003	0,001
0,019	0,008	0,010	0,001	0,001	0,001	0,001	0,001	0,000
0,039	0,017	0,021	0,002	0,002	0,003	0,003	0,002	0,000
0,001	0,000	0,014	0,000	0,000	0,000	0,000	0,000	0,000
0,013	0,005	0,012	0,001	0,001	0,001	0,001	0,000	0,000
0,042	0,033	0,073	0,007	0,006	0,005	0,008	0,014	0,002
0,000	0,000	0,000	0,000	0,000	0,000	0,000	0,000	0,000
0,028	0,057	0,023	0,002	0,002	0,002	0,002	0,001	0,000
0,354	0,183	0,256	0,039	0,039	0,044	0,051	0,038	0,007
0,253	0,134	0,204	0,077	0,056	0,046	0,075	0,165	0,029
1,001	0,000	0,001	0,000	0,000	0,000	0,000	0,000	0,000
0,177	1,077	0,172	0,008	0,009	0,010	0,011	0,006	0,001
0,083	0,036	1,080	0,004	0,004	0,005	0,005	0,003	0,001
0,044	0,019	0,043	1,002	0,002	0,003	0,003	0,002	0,000
0,117	0,051	0,115	0,005	1,006	0,007	0,007	0,004	0,001
0,063	0,027	0,079	0,003	0,003	1,004	0,004	0,002	0,000
0,024	0,010	0,044	0,001	0,001	0,002	1,002	0,001	0,000
0,046	0,115	0,047	0,003	0,003	0,003	0,004	1,003	0,001
0,079	0,181	0,084	0,005	0,005	0,005	0,007	0,007	1,001
0,046	0,204	0,041	0,002	0,002	0,003	0,003	0,002	0,000
2,356	1,018	2,311	0,108	0,113	0,131	0,146	0,079	0,014
1,559	0,674	0,805	0,071	0,075	0,087	0,097	0,052	0,009
0,029	0,013	0,020	0,003	0,003	0,003	0,004	0,002	0,000
0,905	0,391	0,888	0,041	0,044	0,050	0,056	0,030	0,005
0,044	0,019	0,023	0,002	0,002	0,003	0,003	0,002	0,000
0,073	0,036	0,072	0,004	0,004	0,004	0,005	0,003	0,000
0,087	0,044	0,071	0,066	0,032	0,087	0,070	0,042	0,007
1,151	0,533	0,483	0,023	0,025	0,029	0,032	0,017	0,003
0,334	0,124	0,230	0,009	0,010	0,011	0,013	0,007	0,001
0,267	0,055	0,090	0,003	0,003	0,003	0,004	0,002	0,000
1,006	0,461	0,651	0,101	0,107	0,123	0,138	0,074	0,013
0,074	0,040	0,074	0,004	0,004	0,004	0,005	0,003	0,000

0,034	0,143	0,083	0,002	0,002	0,002	0,002	0,001	0,000
0,000	0,000	0,002	0,000	0,000	0,000	0,000	0,000	0,000
0,001	0,004	0,001	0,000	0,000	0,000	0,000	0,000	0,000
0,000	0,000	0,000	0,000	0,000	0,000	0,000	0,000	0,000
0,018	0,008	0,017	0,001	0,001	0,001	0,001	0,001	0,000
0,036	0,032	0,046	0,006	0,005	0,004	0,007	0,012	0,002
0,0186	0,0785	0,0457	0,0009	0,0009	0,0011	0,0012	0,0007	0,0001
0,2249	0,2390	0,2168	0,0475	0,0544	0,1846	0,2562	0,3378	0,6207
0,4377	0,3580	0,4278	0,7628	0,3455	0,3355	0,6131	0,2390	0,0254
0,3188	0,3246	0,3098	0,1888	0,5992	0,4789	0,1296	0,4226	0,3537

Electricité	Produits Paddy	Riz blanc	Sous produits	Mise en stock	Riziers	Entreprises Au tres entrepr.	Commerçants	Ménages Petits E.A.
0,001	0,059	0,055	0,021	0,059	0,030	0,030	0,030	0,045
0,002	0,085	0,079	0,031	0,085	0,043	0,043	0,043	0,065
0,000	0,003	0,003	0,001	0,003	0,001	0,001	0,001	0,002
0,012	0,463	0,432	0,167	0,463	0,233	0,233	0,233	0,356
0,002	0,089	0,083	0,032	0,089	0,045	0,045	0,045	0,068
0,010	0,390	0,364	0,141	0,390	0,197	0,197	0,197	0,300
0,002	0,082	0,077	0,030	0,082	0,042	0,042	0,042	0,063
0,001	0,043	0,040	0,016	0,043	0,022	0,022	0,022	0,033
0,002	0,091	0,085	0,033	0,091	0,046	0,046	0,046	0,070
0,003	0,100	0,093	0,036	0,100	0,050	0,050	0,050	0,077
0,002	0,071	0,066	0,026	0,071	0,036	0,036	0,036	0,055
0,010	0,404	0,377	0,145	0,404	0,204	0,204	0,204	0,310
0,002	0,069	0,064	0,025	0,069	0,035	0,035	0,035	0,053
0,001	0,008	0,008	0,009	0,008	0,015	0,015	0,015	0,010
0,002	0,022	0,022	0,023	0,022	0,038	0,038	0,038	0,027
0,002	0,025	0,025	0,024	0,025	0,041	0,041	0,041	0,028
0,000	0,001	0,001	0,000	0,001	0,000	0,000	0,000	0,001
0,001	0,017	0,016	0,007	0,017	0,011	0,011	0,011	0,014
0,002	0,081	0,076	0,032	0,081	0,045	0,045	0,045	0,064
0,001	0,024	0,022	0,009	0,024	0,013	0,013	0,013	0,019
0,001	0,048	0,045	0,018	0,048	0,025	0,025	0,025	0,037
0,001	0,049	0,046	0,018	0,049	0,026	0,026	0,026	0,038
0,004	0,152	0,142	0,055	0,152	0,077	0,077	0,077	0,117
0,001	0,030	0,028	0,011	0,030	0,015	0,015	0,015	0,023
0,004	0,059	0,104	0,649	0,059	0,073	0,073	0,073	0,090
0,003	0,055	0,102	0,388	0,055	0,064	0,064	0,064	0,086
0,001	0,012	0,023	0,066	0,012	0,014	0,014	0,014	0,019
0,002	0,025	0,025	0,021	0,025	0,032	0,032	0,032	0,039
0,000	0,001	0,001	0,001	0,001	0,001	0,001	0,001	0,001
0,000	0,017	0,016	0,006	0,017	0,009	0,009	0,009	0,013
0,002	0,036	0,038	0,046	0,036	0,038	0,038	0,038	0,044
0,000	0,000	0,000	0,000	0,000	0,000	0,000	0,000	0,000
0,001	0,029	0,034	0,085	0,029	0,021	0,021	0,021	0,029
0,025	0,273	0,281	0,344	0,273	0,508	0,508	0,508	0,334
0,014	0,189	0,194	0,254	0,189	0,272	0,272	0,272	0,260
0,000	0,001	0,001	0,000	0,001	0,001	0,001	0,001	0,001
0,006	0,234	0,219	0,087	0,234	0,123	0,123	0,123	0,182
0,003	0,109	0,102	0,041	0,109	0,057	0,057	0,057	0,085
0,002	0,058	0,054	0,022	0,058	0,031	0,031	0,031	0,045
0,004	0,157	0,146	0,057	0,157	0,081	0,081	0,081	0,121
0,002	0,083	0,078	0,031	0,083	0,043	0,043	0,043	0,064
0,001	0,019	0,022	0,034	0,019	0,019	0,019	0,019	0,024
0,002	0,052	0,053	0,061	0,052	0,035	0,035	0,035	0,048
0,003	0,094	0,092	0,080	0,094	0,059	0,059	0,059	0,081
1,002	0,052	0,055	0,084	0,052	0,033	0,033	0,033	0,047
0,080	3,164	2,952	1,140	3,164	1,596	1,596	1,596	2,433
0,053	0,979	1,955	0,754	0,979	1,056	1,056	1,056	1,611
0,002	0,025	0,025	1,024	0,025	0,041	0,041	0,041	0,028
0,031	1,216	1,134	0,438	2,216	0,613	0,613	0,613	0,935
0,002	0,029	0,053	0,190	0,029	1,033	0,033	0,033	0,045
0,003	0,094	0,091	0,057	0,094	0,051	1,051	0,051	0,075
0,004	0,069	0,077	0,151	0,069	0,086	1,086	1,086	0,089
0,017	0,656	0,619	0,331	0,656	0,348	0,348	0,348	1,515
0,007	0,249	0,238	0,164	0,249	0,138	0,138	0,138	0,199
0,002	0,072	0,070	0,060	0,072	0,040	0,040	0,040	0,059
0,075	0,765	0,779	0,859	0,765	1,503	1,503	1,503	0,939
0,003	0,097	0,093	0,054	0,097	0,051	0,051	0,051	0,077

0,001	0,041	0,042	0,043	0,041	0,024	0,024	0,024	0,035
0,000	0,000	0,000	0,000	0,000	0,000	0,000	0,000	0,000
0,000	0,001	0,001	0,000	0,001	0,001	0,001	0,001	0,001
0,000	0,000	0,000	0,000	0,000	0,000	0,000	0,000	0,000
0,001	0,023	0,022	0,009	0,023	0,012	0,012	0,012	0,018
0,002	0,034	0,035	0,043	0,034	0,032	0,032	0,032	0,037
0,0007	0,0225	0,0229	0,0236	0,0225	0,0131	0,0131	0,0131	0,0191
0,0624	0,2091	0,2108	0,2272	0,2091	0,2476	0,2476	0,2476	0,2225
0,5803	0,4245	0,4256	0,4334	0,4245	0,4455	0,4455	0,4455	0,4383
0,3567	0,3439	0,3407	0,3159	0,3439	0,2938	0,2938	0,2938	0,3201

Moyens E.A.	Grands E.A.	Autres Ménages	Administrations privées Conféries	Org.Pdteurs	Autres Admin Privées	SAED	Services Agricoles	Instit. financières NCAS
0,043	0,040	0,030	0,030	0,011	0,030	0,005	0,030	0,027
0,062	0,058	0,043	0,043	0,016	0,043	0,007	0,043	0,039
0,002	0,002	0,001	0,001	0,001	0,001	0,000	0,001	0,001
0,338	0,314	0,233	0,233	0,088	0,233	0,041	0,233	0,210
0,065	0,060	0,045	0,045	0,017	0,045	0,008	0,045	0,040
0,285	0,265	0,197	0,197	0,075	0,197	0,034	0,197	0,177
0,060	0,056	0,042	0,042	0,016	0,042	0,007	0,042	0,037
0,032	0,029	0,022	0,022	0,008	0,022	0,004	0,022	0,020
0,066	0,062	0,046	0,046	0,017	0,046	0,008	0,046	0,041
0,073	0,068	0,050	0,050	0,019	0,050	0,009	0,050	0,045
0,052	0,048	0,036	0,036	0,014	0,036	0,006	0,036	0,032
0,294	0,274	0,204	0,204	0,077	0,204	0,035	0,204	0,183
0,050	0,047	0,035	0,035	0,013	0,035	0,006	0,035	0,031
0,012	0,014	0,015	0,015	0,004	0,015	0,002	0,015	0,007
0,037	0,045	0,038	0,038	0,011	0,038	0,006	0,038	0,020
0,031	0,033	0,041	0,041	0,009	0,041	0,006	0,041	0,020
0,001	0,000	0,000	0,000	0,000	0,000	0,729	0,000	0,000
0,014	0,014	0,011	0,011	0,004	0,011	0,019	0,011	0,009
0,062	0,060	0,045	0,045	0,017	0,045	0,008	0,045	0,038
0,018	0,017	0,013	0,013	0,005	0,013	0,009	0,013	0,011
0,035	0,033	0,025	0,025	0,009	0,025	0,018	0,025	0,022
0,037	0,035	0,026	0,026	0,010	0,026	0,018	0,026	0,023
0,111	0,103	0,077	0,077	0,029	0,077	0,013	0,077	0,069
0,022	0,020	0,015	0,015	0,006	0,015	0,003	0,015	0,014
0,088	0,085	0,073	0,073	0,024	0,073	0,012	0,073	0,055
0,084	0,079	0,064	0,064	0,022	0,064	0,011	0,064	0,052
0,018	0,017	0,014	0,014	0,005	0,014	0,002	0,014	0,011
0,038	0,037	0,032	0,032	0,010	0,032	0,005	0,032	0,024
0,001	0,001	0,001	0,001	0,000	0,001	0,000	0,001	0,001
0,012	0,011	0,009	0,009	0,003	0,009	0,001	0,009	0,008
0,039	0,039	0,038	0,038	0,113	0,038	0,017	0,038	0,026
0,000	0,000	0,000	0,000	0,000	0,000	0,006	0,000	0,000
0,028	0,026	0,021	0,021	0,010	0,021	0,042	0,021	0,017
0,375	0,403	0,508	0,508	0,195	0,508	0,174	0,508	0,278
0,236	0,243	0,272	0,272	0,079	0,272	0,069	0,272	0,163
0,001	0,001	0,001	0,001	0,000	0,001	0,000	0,001	0,000
0,174	0,164	0,123	0,123	0,046	0,123	0,086	0,123	0,108
0,081	0,076	0,057	0,057	0,021	0,057	0,010	0,057	0,050
0,043	0,041	0,031	0,031	0,011	0,031	0,005	0,031	0,027
0,115	0,108	0,081	0,081	0,030	0,081	0,014	0,081	0,072
0,062	0,058	0,043	0,043	0,016	0,043	0,008	0,043	0,038
0,024	0,023	0,019	0,019	0,006	0,019	0,003	0,019	0,015
0,045	0,043	0,035	0,035	0,027	0,035	0,102	0,035	0,028
0,078	0,074	0,059	0,059	0,052	0,059	0,145	0,059	0,049
0,045	0,043	0,033	0,033	0,012	0,033	0,028	0,033	0,028
2,308	2,146	1,596	1,596	0,605	1,596	0,278	1,596	1,433
1,528	1,420	1,056	1,056	0,400	1,056	0,184	1,056	0,949
0,031	0,033	0,041	0,041	0,009	0,041	0,006	0,041	0,019
0,887	0,824	0,613	0,613	0,232	0,613	0,107	0,613	0,551
0,043	0,041	0,033	0,033	0,012	0,033	0,006	0,033	0,027
0,072	0,068	0,051	0,051	0,021	0,051	0,012	0,051	0,045
0,083	0,083	0,086	0,086	0,026	0,086	0,020	0,086	0,055
0,493	0,462	0,348	0,348	0,163	0,348	0,081	0,348	0,621
1,192	0,181	0,138	0,138	0,151	0,138	0,026	0,138	0,337
0,056	1,053	0,040	0,040	0,116	0,040	0,009	0,040	0,044
1,076	1,167	1,503	1,503	0,327	1,503	0,230	1,503	0,674
0,073	0,068	0,051	1,051	0,055	0,051	0,010	0,051	0,045

0,033	0,031	0,024	0,024	1,009	0,024	0,012	0,024	0,021
0,000	0,000	0,000	0,000	0,000	1,000	0,001	0,000	0,000
0,001	0,001	0,001	0,001	0,000	0,001	1,000	0,001	0,000
0,000	0,000	0,000	0,000	0,000	0,000	0,000	1,000	0,000
0,018	0,016	0,012	0,012	0,005	0,012	0,002	0,012	1,011
0,034	0,034	0,032	0,032	0,012	0,032	0,043	0,032	0,051
0,0183	0,0172	0,0131	0,0131	0,5549	0,0131	0,0068	0,0131	0,0114
0,2268	0,2314	0,2476	0,2476	0,1201	0,2476	0,1950	0,2476	0,1562
0,4352	0,4372	0,4455	0,4455	0,1761	0,4455	0,2942	0,4455	0,6222
0,3197	0,3142	0,2938	0,2938	0,1489	0,2938	0,5040	0,2938	0,2102

Autres I.F

0,008
0,012
0,000
0,066
0,013
0,055
0,012
0,006
0,013
0,014
0,010
0,057
0,010
0,004
0,011
0,012
0,000
0,003
0,013
0,004
0,007
0,007
0,022
0,004
0,020
0,018
0,004
0,009
0,000
0,002
0,012
0,000
0,006
0,369
0,095
0,000
0,035
0,016
0,009
0,023
0,012
0,005
0,010
0,017
0,009
0,449
0,297
0,011
0,172
0,009
0,014
0,029
0,098
0,039
0,011
0,423
0,014

0,007
0,000
0,000
0,000
0,003
1,010
0,0037
0,1375
0,7190
0,1398